

VUOSIKATSAUS

VUODELTA 2021



TOIMITUSJOHTAJAN KATSAUS

AVAINLUKUJA	2021	2020	2019	2018	2017
VEK, A-osasto, lisäeläkevakuutus					
Työnantaja	7	6	7	10	11
Jäseniä	108	120	137	168	186
Jäsenten palkat (Milj. €)	12	12	14	16	16
Jäsenmaksu, % palkoista	0,5	0,5	0,5	0,5	0,5
Kannatusmaksu, % palkoista	2,0	2,0	2,0	2,0	2,0
Eläkevastuu (Milj. €)	153	153	160	161	167
Maksetut eläkkeet (Milj. €)	11	11	12	11	12
Eläkkeensaajia vuoden lopussa	1386	1411	1450	1468	1502
VEK, B-osasto, TyEL-vakuutus					
Työnantaja	419	269	25	15	17
Vakuutettuja	4540	4244	3877	4032	3955
Vakuutettujen palkat (Milj. €)	197	184	173	172	168
Vakuutusmaksut					
jäsenten TyEL-maksu, % palkoista	7,15–8,65	7,15–8,65	6,75–8,25	6,35–7,85	6,15–7,65
osakkaiden TyEL-maksu, % palkoista	11,05	12,6	11,6	13,4	8,7
työnantajien yleinen TyEL-maksu % keskimäärin	16,95	16,95/14,35*	17,35	17,75	17,95
Eläkevastuu (Milj. €)	771	719	722	680	684
Vakavaraisuusaste, %	178,4	172,2	167,6	162,0	170,1
Vakavaraisuusaste (z-luku)	2,80	2,45	2,97	2,97	2,81
Maksetut eläkkeet (Milj. €)	92	92	91	91	90
Eläkkeensaajia vuoden lopussa	5 728	5 907	6 086	6 290	6 433

* Ajalla 1.1.–30.4.2020 ja ajalla 1.5.–31.12.2020.



Vuotta 2020 sävytti maailmanlaajuinen koronapandemia. Vuoden 2021 alkaessa uskottiin, että rokotusojan avulla palataan pian vanhaan, mutta toisin kävi. Valitettavasti korona oli ja on edelleen läsnä, eikä yhteiskunnan rajoitustoimista ole välttytty kuluvaanakaan vuonna.

Vuonna 2021 nähtiin kuitenkin talouden voimakas toipuminen koronan aiheuttamasta shokista. Sen taustalla oli etenkin keskuspankkien ja valtioiden harjoittamat raha- ja finanssipoliittiset elvytystoimet.

Sijoitusmarkkinoilla päättynyt vuosi oli erinomainen. Eläkekassan sijoitusten markkina-arvo nousi 1,26 miljardiin euroon ja sijoitustuotoissa ylsimme historian parhaimpaan tulokseen. Lakisääteistä työeläketurvaa hoitavan B-osaston sijoitukset tuottivat 14,5 prosenttia. Myös lisäeläkkeistä vastaavalle A-osastolle sijoitusvuosi 2021 oli yksi historian parhaimmista.

Toiminnallisesti vuoden 2021 aikana tapahtui paljon. Vuoden lopussa vastaanotimme historian ensimmäisen vakuutusmaksun, kun Heimon Tukku Oy:n työeläkkeet siirtyivät työeläkeyhtiöltä hoidettavaksemme. Vakuutusmaksun sisältyi yli 300 henkilön työeläkevakuutukset. Myös maitotilaosakkaiden lukumäärä jatkoi ilahduttavasti kasvuaan. Uusia osakkaita hyväksyttiin siten, että vuoden päättyessä vastasimme yhteensä yli 400 osakkaan työeläkevakuutuksista ja yli 4 500 työsuhteessa olevan henkilön työeläketurvasta.

Taloudellisesti vuosi 2021 sujui erittäin hyvin. Ennestään vahva vakavaraisuutemme vahvistui ja vakuutusmaksun perusteena oleva palkkasumma ylsi lähes 200 milj. euroon. Eläkekassan toiminnan kulmakiviä on periä pienempää työeläkemaksua kuin alalla keskimäärin. Näin tapahtui myös viime vuonna. Maksualennuksen jälkeen osakkaiden lopullinen työeläkemaksu oli keskimäärin 11,05 prosenttia palkoista. Se on selvästi alempi kuin työeläkeyhtiöiden maksutaso.

Koronapandemia on hallinnut finanssimarkkinoita viimeiset kaksi vuotta. Alkaneen vuoden sijoittamista on määrittänyt inflaation voimakas kiihtyminen, korkojen nousu ja sen aiheuttama epävarmuus talouden kehityksestä. Tätä kirjoitettaessa otsikoissa on Ukrainan konflikti, mikä näkyi välittömästi sijoitusmarkkinoilla ja vaikuttaa talouspakotteiden myötä maailmantalouden kasvuun. Markkinoiden liikkeitä on kuitenkin mahdollista ennustaa eikä unohtaa pitää, että laskupäivät ja korjausliikkeet ovat muutoinkin osa osakemarkkinoiden normaalia kehitystä. Siksi on oleellista, että eläkekassan sijoitukset ovat hajautettu ja vakavaraisuus riittävän vahva kestämään huonompiakin aikoja.

Toimintamme keskeiset tavoitteet eivät muutu: aiomme tänäkin vuonna huolehtia vakuutettujen vakuutusturvasta kilpailukykyisin maksuin, luotettavasti, taloudellisesti ja kattavaan asiakaspalveluun panostaen.

Lämmin ja iso kiitos asiakkaille, henkilöstölle ja yhteistyökumppaneille. Yhdessä tekeminen jatkuu myös tulevana vuosina.

Helsingissä 22.02.2022

Pekka Perälä

Yleistä

Valion Eläkekassa huolehtii Valio Oy:n ja Valion toimintaan läheisesti liittyvien työnantajaosakkaiden palveluksessa olevien työntekijöiden eläketurvasta. Valion Eläkekassa on perustettu vuonna 1920.

Hallinto ja päätöksenteko

Valion Eläkekassan ylintä päätösvaltaa käyttää kassankokous, jossa sekä osakkailta että jäsenillä on osallistumis- ja äänioikeus. Varsinainen kassankokous pidettiin 7.4.2021.

Valion Eläkekassalla on hallintoneuvosto, johon kuuluu 12 jäsentä. Jäsenen toimikausi on kolme vuotta. Eläkekassan jäsenet valitsevat puolet hallintoneuvoston jäsenistä. Toisen puolen valitsevat työnantajien eli osakkaiden edustajat. Hallintoneuvosto kokoontui toimintavuonna kolme kertaa.

Hallintoneuvosto valitsee hallituksen. Valion Eläkekassan hallitukseen kuuluu viisi jäsentä. Hallituksen jäsenten toimikausi on kolme vuotta. Hallitus kokoontui toimintavuonna kaksitoista kertaa.

A-osasto

Eläkekassan A-osasto myöntää säännöissään tarkemmin määriteltyjä vanhuus-, työkyvyttömyys- ja perhe-eläkkeitä sekä sairausrahaa ja hautausavustuksia.

Toimintavuoden aikana annettiin yhteensä 74 eläke- ja etuuspäätöstä. Lisäeläkkeen eläke-etuusote lähetettiin 113 jäsenelle.

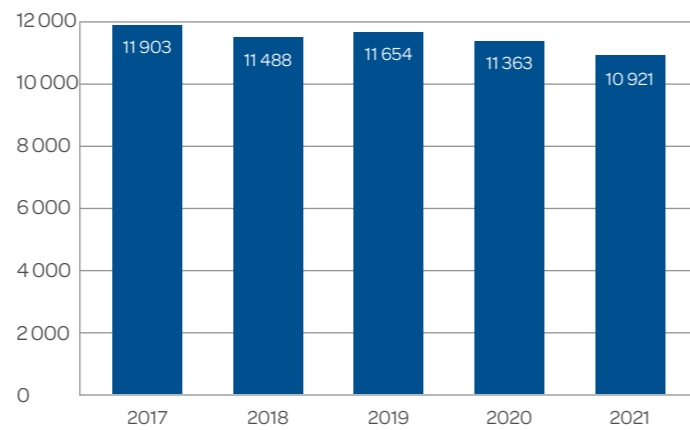
UUDET ETUUSPÄÄTÖKSET, A-OSASTO

Lukumäärä (kpl)	2021	2020	2019	2018	2017
Vanhuuseläke, uudet	20	12	33	24	22
Työkyvyttömyyseläke	1	1	1	1	0
Perhe-eläke	13	15	19	18	16
Yhteensä	34	28	53	43	38
Sairausraha	0	2	0	0	0
Hautausavustus	40	37	48	45	46
Yhteensä	40	39	48	45	46
Kaikki yhteensä	74	67	101	88	84

A-osaston vanhuuseläkkeelle siirtyi vuoden 2021 aikana 20 henkilöä. A-osaston jäsenmäärä on voimakkaasti supistuva. Jäsenistä 70 prosenttia on täyttänyt iän 55 vuotta.

Vuonna 2021 A-osasto maksoi eläkkeitä ja muita etuuksia yhteensä 10,9 (11,4) milj. euroa. Eläkkeitä maksettiin yhteensä 1 386 henkilölle. Koska A-osastoon ei hyväksytty uusia jäseniä, eläkemeno on asteittain supistuva. Maksussa olevia eläkkeitä tarkistetaan vuosittain työeläkeindeksillä.

MAKSETUT ELÄKKEET JA ETUUDET, 1 000 €



Valion Eläkekassan A-osastossa oli 7 (6) osakasta vuoden 2021 lopussa. A-osaston jäseniä ovat ne työntekijät, joille osakaat ovat järjestäneet lisäedun. Lisäksi A-osaston jäsenmäärään lasketaan ne henkilöt, jotka ovat säilyttäneet lisäedun sääntöjen mukaisen jatkojäsenyyden perusteella. A-osastossa oli vuoden 2021 lopussa 108 jäsentä. Jäsenten ikärakenteesta johtuen jäsenmäärä tulee eläköitymisten myötä supistumaan voimakkaasti tulevina vuosina.

A-osaston vakuutusmaksut

A-osaston jäsenmaksu oli 0,5 (0,5) prosenttia jäsenten palkasta. Työnantajien maksu oli 2,0 (2,0) prosenttia palkkasummasta.

A-osaston sijoitustoiminta

Vuodelta 2021 kirjattiin erinomaiset tuotot. Eläkekassan A-osaston sijoitukset tuottivat yhteensä 9,4 (5,0) prosenttia eli 20,0 milj. euroa. Omaisuuslajeista parhaiten tuottivat osakesijoitukset, joiden tuotto ylsi 23,5 prosenttiin.

Eläkekassan sijoitusten markkina-arvo oli tilikauden päättyessä yhteensä 1,26 miljardia euroa. Tästä lisäeläketurvaa hoitavan A-osaston osuus oli 225,9 (217,4) milj. euroa.

A-osaston vastuvelka ja vakavaraisuus

A-osaston vastuvelka oli 153,1 (153,1) milj. euroa. Laskennassa käytetty laskuperustekorko on 2,5 %.

A-osaston vastuvelka on täysin katettu ja vuoden lopussa kateprosentti oli 123,8 (118,2). Tämän lisäksi A-osastolla oli vastuuelkaan sisältyvää indeksikorotusvastuuta 15,9 (19,3) milj. euroa. Indeksikorotusvastuu on puskuri eläkevastuun muutoksia varten. Sen käyttömahdollisuudet on tarkoin rajattu.

B-osasto

Eläkekassan B-osasto myöntää työntekijän eläkelaisa säädettyjä eläkkeitä ja etuuksia.

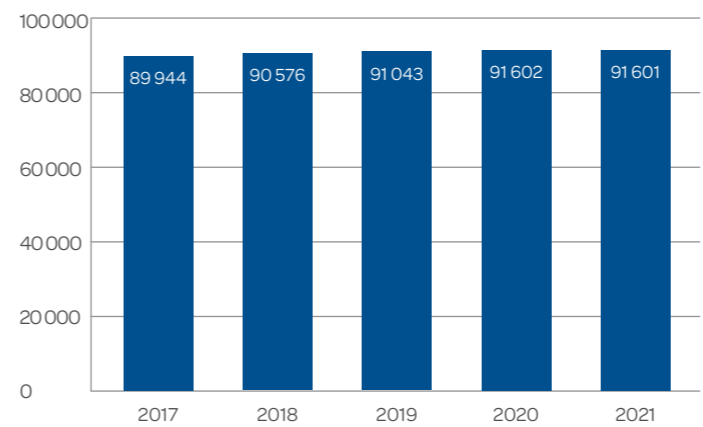
Toimintavuoden aikana annettiin yhteensä 337 eläkepääöstä. Lukuun sisältyvät uusien eläkkeiden lisäksi ennakko-, muutos- ja hylkäyspäätökset sekä määräaikaisten eläkkeiden jatkamista koskevat päätökset. Eläkkeiden arviolaskelmia tehtiin 26 henkilölle.

UUDET ETUUSPÄÄTÖKSET, B-OSASTO

Lukumäärä (kpl)	2021	2020	2019	2018	2017
Vanhuuseläke, uudet	117	67	88	96	118
Työkyvyttömyyseläke	25	21	21	31	16
Osittainen varh. vanhuuseläke	14	14	16	18	9
Osa-aikaeläke	0	0	0	0	3
Kuntoutusraha/-korotus	8	15	11	10	8
Perhe-eläke	55	55	63	54	60
Yhteensä	219	172	199	209	214

Maksussa olevia eläkkeitä tarkistetaan vuosittain työeläkeindeksillä. Vuonna 2021 eläkkeet nousivat noin 0,5 prosenttia ja työeläkeindeksin pisteluku oli 2 631. Toimintavuoden lopussa eläkkeitä oli maksussa 5 728 kappaletta.

MAKSETUT ELÄKKEET JA ETUUDET, 1 000 €



Uusia työkyvyttömyyseläkkeitä myönnettiin yhteensä 25 henkilölle. Luku sisältää täydet työkyvyttömyyseläkkeet ja osatyökyvyttömyyseläkkeet, määräaikaisten työkyvyttömyyseläkkeet eli kuntoutustuet ja toistaiseksi myönnetty työkyvyttömyyseläkkeet.

Työkyvyttömyyseläkkeistä myönnettiin eniten tuki- ja liikuntaelinten sairauksien perusteella. Niiden osuus uusista alkaneista työkyvyttömyyseläkkeistä oli 40 prosenttia. Työkyvyttömyyseläkkeelle siirryttiin keskimäärin 55,9 vuoden iässä.

Eläkekassan osakkaat

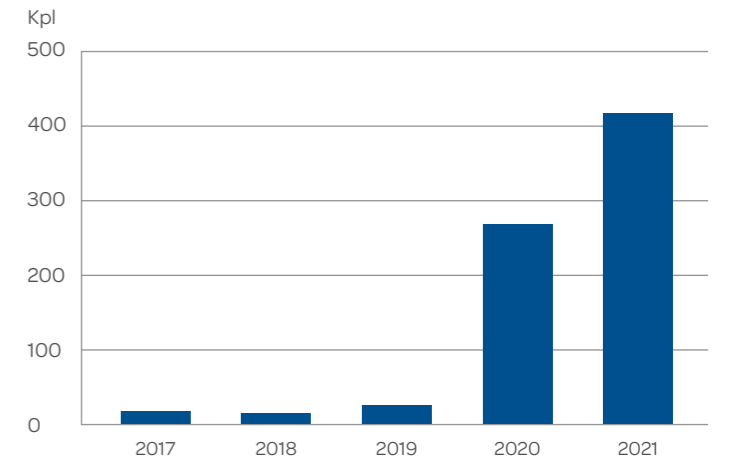
B-osaston osakkaita ovat työnantajat, jotka ovat järjestäneet työntekijöilleen työntekijäin eläkelain mukaisen lakisääteisen eläketurvan eläkekassassa.

B-osaston jäseniä ovat kaikki osakkaiden palveluksessa olevat työntekijän eläkelain (TyEL) mukaan vakuutetut työntekijät sekä osakkaiden TyEL-vakuutetut hallintohenkilöt.

Toimintavuoden aikana jatkettiin valiolaisten maitotilojen henkilöstön TyEL-vakuuttamista. Tämän johdosta eläkekassan B-osaston osakasmäärä kasvoi edelleen huomattavasti ja oli vuoden lopussa 419 (269).

Valio Oy:n ostettua Heinin Tukku Oy:n osakekannan, kuului Heinin Tukku Oy:n henkilöstö Valion Eläkekassan toimintapiiriin. Heinin Tukku Oy:n vakuutuskanta siirtyi 31.12.2021 Eläkekassaan. Vakuutuskannansiirrolla ei ole merkittävää vaikutusta Eläkekassan toimintaan ja vakuutusliikkeeseen.

OSAKKAIDEN LUKUMÄÄRÄ

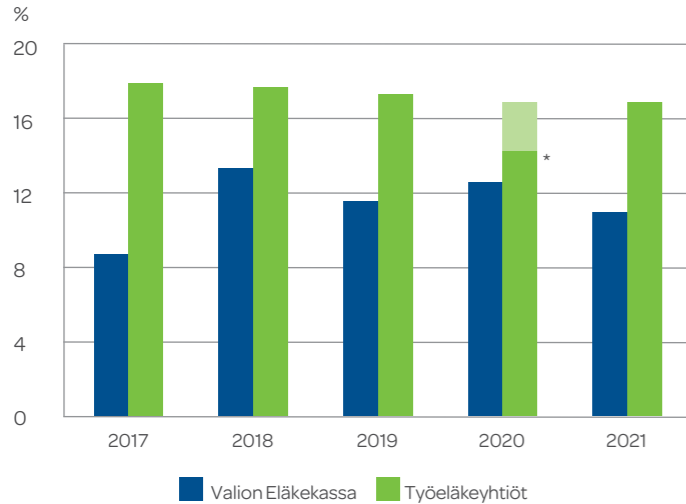


B-osaston vakuutusmaksut

B-osaston työntekijöiden eläkevakuutusmaksu oli alle 53-vuotiailla 7,15 (7,15) prosenttia, 53–62-vuotiailla 8,65 (8,65) prosenttia ja yli 62-vuotiailla 7,15 (7,15) prosenttia palkasta. Työnantajan maksu oli 11,05 (12,61) prosenttia palkkasummasta, mikä on selvästi alempi kuin työeläjäjärjestelmässä keskimäärin. Vuoden 2021 maksualennus oli 11,6 (8,0) milj. euroa.

TYEL-MAKSU PALKKASUMMASTA

työnantajan osuus keskimäärin (prosenttia palkoista)



* Vuonna 2020 koronavirustilanteesta johtuen työnantajien TyEL-maksua alennettiin työeläkeyhtiöissä 2,6 prosenttiyksikköä 1.5.2020 alkaen. Valion Eläkekassa antoi vastavan alennuksen ennakomaksuunsa jo 1.3.2020 alkaen.

B-osaston sijoitustoiminta

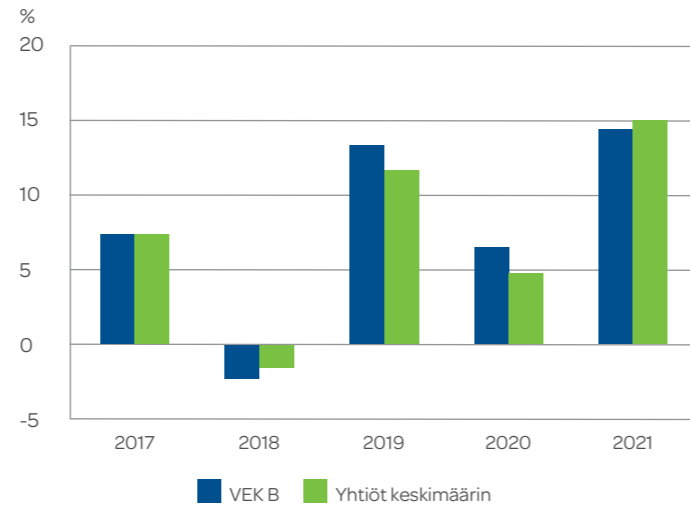
Vuoden 2021 aikana maailmantalous toipui edellisvuoden koronataantumasta vahvaan kasvuun ja vuodesta muodostui erittäin hyvä sijoitusvuosi etenkin osakesijoittajalle. Sen sijaan korkotuotot jäivät vaatimattomiksi inflaation ja korkojen nousun seurauksena.

Eläkekassan B-osaston sijoitukset tuottivat 14,5 prosenttia, kun vuonna 2020 tuotot olivat 6,5 prosenttia. Sijoitustuotto oli yhteensä 129,7 milj. euroa ja sijoitusten arvo nousi vuoden lopussa 1,03 miljardiin euroon.

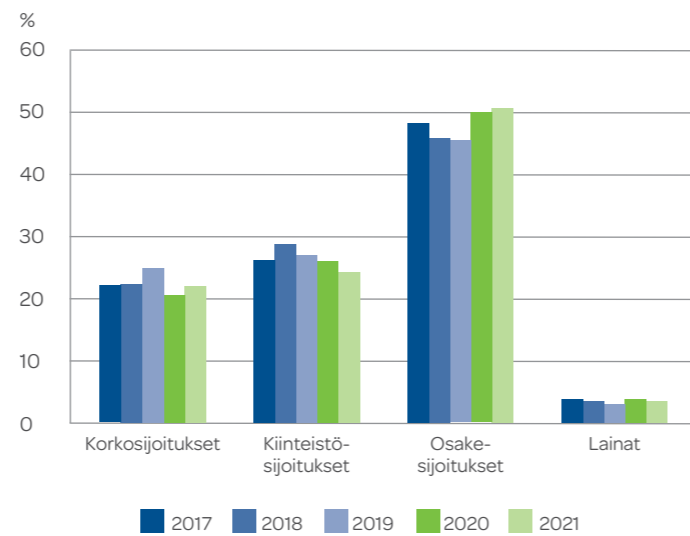
Parhain tuotto kirjattiin osakesijoituksista, joiden tuotto oli 23,8 prosenttia. Kiinteistösijoitukset tuottivat 8,4 prosenttia ja korkosijoitusten tuotto oli 3,8 prosenttia.



SIOJITUSTUOTOT 2017–2021



SIOJITUSOMAIMUUS %



B-osaston vastuvelka ja vakavaraisuus

B-osaston vastuvelka oli yhteensä 771,2 (719,1) milj. euroa. Eläkkeistä aiheutuva varsinainen vastuvelka kasvoi 15,6 prosenttia ja oli 580,2 (501,8) milj. euroa sisältäen vakuutuskannansiirron. Lisävakuutusvastuu oli 191,1 (188,2) milj. euroa ja osaketuottosidonnainen lisävakuutusvastuu 33,9 (10,8) milj. euroa. Yhteisesti kustannettavien tasausvastuun arvio on 22,3 (18,3) milj. euroa.

Työeläkevakuuttaja on vakavarainen, kun sillä on riittävästi varoja suhteessa eläkevastuusiin. Valion Eläkekassan vakavaraisuus oli erinomaisella tasolla koko vuoden ajan.

Eläkekassan B-osaston vakavaraisuuspääoma kasvoi vuoden 2021 aikana 71,3 milj. euroa ja vakavaraisuuspääoma tilikauden päättyessä oli 454,8 (383,5) milj. euroa.

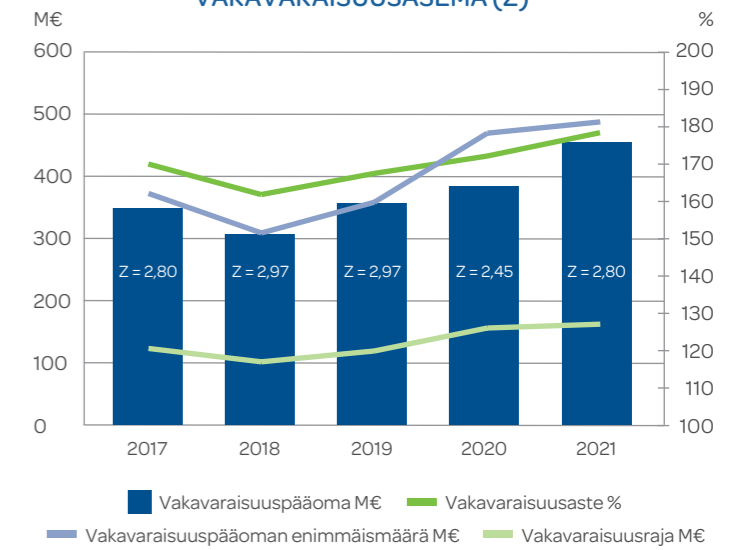
Vakavaraisuusaste kertoo, kuinka paljon eläkevakuuttajan omaisuus ylittää vastuvelan. B-osaston eläkevarat suhteessa vastuuelkaan olivat 178,4 (172,2) prosenttia.

Vakavaraisuudessa keskeinen mittari on vakavaraisuusraja. Se kuvaa, minkä verran eläkevakuuttajalla tulee olla vakavaraisuuspääomaa vastuvelan lisäksi. Vakavaraisuusraja määritellään riskiteoreettisesti vastaamaan yhden vuoden vakavaraisuuspääoman tarvetta ja siten muuttuu sijoitusten riskipitoisuuden mukaan. B-osaston vakavaraisuuspääoma oli tilikauden päättyessä 2,80 (2,45) -kertainen verrattuna B-osaston riskijakauman edellyttämään vakavaraisuusrajaan, eli erittäin turvaavalla tasolla.

VAKAVARAIUUSPÄÄOMA JA SEN RAJAT

	2021	2020	2019	2018	2017
Vakavaraisuusraja M€	162	156	120	103	124
Vakavaraisuuspääoman enimmäismäärä M€	487	469	359	310	373
Vakavaraisuuspääoma M€	455	383	356	307	349
Vakavaraisuusaste %	178,4	172,2	167,6	162,0	170,1
Vakavaraisuusasema	2,8	2,5	3,0	3,0	2,8

VAKAVARAIUUSPÄÄOMA JA SEN RAJAT (M€), VAKAVARAIUUSASTE (%) SEKÄ VAKAVARAIUUSASEMA (Z)



TIIVISTELMÄ TUNNUSLUVUISTA

B-osasto	2021	2020	2019	2018	2017
Vakuutusmaksutulo/ Maksutulo, 1 000 €	36 462	37 846	31 509	34 800	25 609
Maksetut eläkkeet ja muut korvaukset, 1 000 € ¹⁾	61 496	59 034	56 196	56 962	62 233
Sijoitustoiminnan nettotuotto käyvin arvoon, 1 000 €	130 496	55 510	104 985	-20 299	59 001
Sijoitustoiminnan nettotuotto sitoutuneelle pääomalle, %	14,56	6,40	13,35	-2,43	7,35
Liikevaihto, 1 000 €	98 438	57 411	99 055	54 540	78 838
Kokonaishoitokulut, 1 000 €	1 895	1 850	1 527	1 458	1 357
Kokonaishoitokulut % liikevaihdosta	1,93 %	3,22 %	1,54 %	2,67 %	1,72 %
Hoitokulut ilman työkyvyn ylläpitotoiminnan hoitokuluja ja lakisääteisiä maksuja % TyEL-palkkasummasta	0,49 %	0,68 %	0,46 %	0,41 %	0,37 %
Kokonaistulos, 1 000 €	79 367	32 252	61 113	-33 298	34 142
Vastuvelka/ Eläkevastuu, 1 000 €	771 226	719 126	722 228	680 381	683 777
Vakavaraisuuspääoma, 1 000 € ²⁾	454 802	383 488	355 604	306 957	348 644
Vakavaraisuuspääoma suhteessa vakavaraisuusrajaan	2,80	2,45	2,97	2,97	2,81
Eläkevarat, 1 000 € ³⁾	1 034 994	914 373	881 530	802 244	845 681
% vastuvelasta/eläkevastuusta ³⁾	178,4 %	172,2 %	167,6 %	162,0 %	170,1 %
Tuloksen käyttö kannatusmaksujen alentamiseen (%) TyEL-palkkasummasta	5,88 %	2,38 %	7,21 %	4,87 %	7,67 %
TyEL-palkkasumma, €	197 090	183 852	172 884	172 300	168 000
TyEL-vakuutuksia	419	269	25	15	17
TyEL-vakuutettuja	4 540	4 244	3 877	4 032	3 955
Eläkkeensaajia	5 728	5 907	6 086	6 290	6 433

¹⁾ Vastaa tuloslaskelman erää maksetut korvaukset

²⁾ Laskettuna kunakin ajankohtana voimassa olleiden säästöjen mukaisesti (vastaava periaate koskee myös muita vakavaraisuustunnuslukuja)

³⁾ STM asetuksen (1336/2002) 13 §:n 11 kohdan mukainen vastuvelka/eläkevastuu + vakavaraisuuspääoma. 2016 asti vastuvelka/eläkevastuu + arvostuserot.

HALLINTONEUVOSTO

Osakkaiden valitsemat

Hannu Hokkanen, Osk. Maitosuomi
PUHEENJOHTAJA

Mats Broända, Osk. Maitosuomi
Teresa Laimio, Valio Oy, Helsinki
Tuula Ojanen, Osk. Länsi-Maito
Jukka Rahja, Osk. Pohjolan Maito
Päivi Ylä-Outinen, Osk. Tuottajain Maito

Jäsenten ja vakuutettujen valitsemat

Pasi Mäkinen, Valio Oy, Turenki
VARAPUHEENJOHTAJA

Arto Jokinen, Valio Oy, Jyväskylä
Antti Parviainen, Valio Oy, Tampere
Ismo Puurunen, Valio Oy, Lapinlahti
Maarit Takala, Valio Oy, Seinäjoki 31.12.2021 saakka
Joni Tuominen, Valio Oy, Haapavesi

HALLITUS

Sauli Lähteenmäki, Osk. Länsi-Maito
PUHEENJOHTAJA

Annikka Hurme, Valio Oy, Helsinki
VARAPUHEENJOHTAJA

Petteri Leskinen, Valio Oy, Helsinki
31.12.2021 saakka

Jari Laaninen, Valio Oy, Helsinki
1.1.2022 alkaen

Johanna Kaihua, Valio Oy, Haapavesi

Hanna Laitinen, Valio Oy, Helsinki
31.12.2021 saakka

Maarit Takala, Valio Oy, Seinäjoki
1.1.2022 alkaen

HENKILÖSTÖ

Toimitusjohtaja

Pekka Perälä

Talous ja hallinto

TALOUSPÄÄLLIKKÖ
Ulla Suni

KIRJANPITO
Leena Savio
Tarja Valkonen

SIHTEERI
Eeva Timonen

Kiinteistöt

OSASTOPÄÄLLIKKÖ
Petteri Näveri

VUOKRAUS JA YLLÄPITO
Saila Puro
Ritva Rantanen

KIINTEISTÖSIHTEERI
Sini Linjala (ma.)
Suvi Häkkinen (perhevapaalla)

Vakuutus

VAKUUTUSPÄÄLLIKKÖ
Kalervo Koistinen (ma.)
Johanna Heikurainen (perhevapaalla)

MAITOTILOJEN TYÖELÄKEVAKUUTUKSET
Pekka Huovila

ELÄKKEET JA ETUUDET
Tiina Immonen
Maria Oksa
Jouni Pesonen
Sari Österman

MATEMAATIKKO
Anna-Kaisa Rimpeläinen