

VUOSIKERTOMUS

VUODELTA 2019



TOIMITUSJOHTAJAN KATSAUS

AVAINLUKUJA

Vuosi	2019	2018	2017	2016	2015
VEK, A-osasto, lisäeläkevakuutus					
Työnantaja	7	10	11	11	12
Jäseniä	137	168	186	229	257
Jäsenten palkat (Milj. €)	14	16	16	19	23
Jäsenmaksu, % palkoista	0,5	0,5	0,5	0,5	0,5
Kannatusmaksu, % palkoista	2,0	2,0	2,0	2,0	2,0
Eläkevastuu (Milj. €)	160	161	167	168	177
Maksetut eläkkeet (Milj. €)	12	11	12	13	13
Eläkkeensaajia vuoden lopussa	1 450	1 468	1 502	1 533	1 559
VEK, B-osasto, TyEL-vakuutus					
Työnantaja	25	15	17	17	18
Vakuutettuja	3 877	4 032	3 955	3 994	3 961
Vakuutettujen palkat (Milj. €)	173	172	168	165	188
Vakuutusmaksut					
jäsenten TyEL-maksu, % palkoista	6,75-8,25	6,35-7,85	6,15-7,65	5,7-7,2	5,7-7,2
osakkaiden TyEL-maksu, % palkoista	11,6	13,4	8,7	14,3	7,6
työnantajien yleinen TyEL-maksu % keskimäärin	17,35	17,75	17,95	18,00	18,00
Eläkevastuu (Milj. €)	722	680	684	666	650
Vakavaraisuusaste, %	167,6	162,0	170,1	166,1	163,9
Vakavaraisuusasema (z-luku)	2,97	2,97	2,81	3,80	3,63
Maksetut eläkkeet (Milj. €)	91	91	90	90	89
Eläkkeensaajia vuoden lopussa	6 086	6 290	6 433	6 585	6 748
VKV, lakisääteinen työtaturma- ja ammattitautivakuutus					
Vakuutusten lukumäärä	13	14	15	15	16
Vakuutettuja henkilötyövuosien mukaan	3 611	3 535	3 483	3 455	3 706
Vakuutettujen palkat (Milj. €)	171	173	166	165	185
Ilmoitettuja vahinkoja	165	179	223	240	218
Vahinkotiheys, %	4,6	5,0	6,4	7,0	5,9
Maksetut korvaukset (Milj. €)	1,2	1,3	1,0	1,0	1,0

Valion Eläkekassan ja Valion Keskinäisen Vakuutusyhtiön 99. toimintavuosi oli erittäin hyvä. Kassan ja yhtiön perimät vakuutusmaksut olivat selvästi matalammat kuin alalla keskimäärin. Eläkekassan sijoitustuotot olivat korkeammat kuin yhdenkään työeläkeyhtiön. Myös vakavaraisuudet vahvistuivat entisestään, ja kestämmä hyvin sijoitusmarkkinoiden käänteitä.

Loppuvuonna 2018 osakemarkkinoilla rytisi ja sijoitustuotot painuivat pakkaselle. Kauppasota oli otsikoissa ja lähes kaikki talouden indikaattorit varoittelivat talouskasvun hidastumisesta. Jopa talouden vajoamista taantumaan vuonna 2019 pidettiin mahdollisena. Markkinoiden uhkakuvat eivät kuitenkaan toteutuneet. Sijoitusvuodesta 2019 tuli erinomainen ja omaisuuslajien tuotot olivat muhkeat kautta linjan. Valitettavasti sen taustalla oli pitkälti keskuspankkien elvyttävä rahapolitiikka eikä niinkään talouskasvun vahvistuminen.

Eläkekassan lakisääteistä työeläkevakuuttamista harjoittavan B-osaston sijoitukset tuottivat 13,4 (-2,3) prosenttia ja sijoitusten arvo oli vuoden lopussa 878,7 (798,1) miljoonaa euroa. Parhaat tuotot vahvassa nousumarkkinassa saimme osakesijoituksista, mutta myös korkosijoituksissa ylsimme yllättävän hyviin tuottoihin vallitsevassa korkoympäristössä. Kiinteistöjen tuottoa viime vuosina rasittaneet kehityshankkeet valmistuivat vuoden 2019 aikana. Niiden lopputulokseen voimme olla erittäin tyytyväisiä.

Eläkekassan vakavaraisuus säilyi erinomaisella tasolla. B-osaston vakavaraisuusaste vahvistui 167,6 (162,0) prosenttiin hyvän sijoitustuloksen ansiosta. Vakavaraisuus kasvoi 48,7 miljoonaa euroa ja vakavaraisuuspääoma oli vuoden 2019 lopussa 355,6 (306,9) miljoonaa euroa.

Myös eläkekassan lisäeläketurvaa hoitavan A-osaston sijoitusvuosi oli erinomainen. Kaikki pääomaisuusluokat tuottivat hyvin ja 11,2 (-0,3) prosentin tuotto oli huomattavasti enemmän kuin vuoteen lähdeettä odotimme. Kertyneillä sijoitustuotoilla vahvistimme A-osaston vakavaraisuutta siirtämällä vuoden 2019 koko tuloksen omaan pääomaan.



Vuosi 2019 jää aikakirjoihin vuotena, jolloin aloitimme Valiolaisten maitotilojen työntekijöiden TyEL-vakuuttamisen. Se on toimintamme kasvun kannalta suuri askel, jonka laajuus selviää tulevina vuosina. Luonnollisesti toivomme, että mahdollisimman moni maitotila tulisi asiakkaaksemme ja vakuuttaisi työntekijänsä omassa eläkekassassa. Alku on ollut lupaava. Tätä kirjoittaessani olemme solmineet uusia TyEL-vakuutus sopimuksia jo yli 150 maitotilan kanssa.

Eläkekassan toiminnan kulmakiviä on periaatteena pienempää vakuutusmaksua kuin alalla keskimäärin. Näin tapahtui myös vuonna 2019. Maksualennuksen jälkeen osakkaiden lopullinen työeläkemaksu oli 11,56 prosenttia palkoista. Se on selvästi alempi kuin työnantajan yleinen 17,35 prosentin maksutaso.

Toimintamme keskeiset tavoitteet eivät muutu: aiomme tänäkin vuonna huolehtia vakuutettujen vakuutusturvasta kilpailukykyisin maksuin, luotettavasti, taloudellisesti ja kattavaan asiakaspalveluun panostaen.

Lämmin kiitos vuodesta 2019 asiakkaille, henkilöstölle ja yhteistyökumppaneille. Yhdessä tekeminen jatkuu myös uudella vuosikymmenellä.

Helsingissä 22.2.2020

Pekka Perälä

VALION ELÄKEKASSA

Yleistä

Valion Eläkekassa huolehtii Valio Oy:n ja Valion toimintaan läheisesti liittyvien työnantajaosakkaiden palveluksessa olevien työntekijöiden eläketurvasta. Valion Keskinäinen Vakuutusyhtiö harjoittaa lakisääteistä työtapaturma- ja ammattitautivakuutusta. Eläkekassa ja Vakuutusyhtiö perustettiin vuonna 1920. Ne ovat kaksi oikeudellisesti itsenäistä yritystä eivätkä muodosta konsernia.

Toimintapiiri

Valion Eläkekassan A-osastossa oli 7 (10) osakasta vuoden 2019 lopussa. B-osastossa oli osakkaita 25 (15). B-osaston osakasmäärän kasvu johtui uusien maitotilatyöntäjien liittymisestä eläkekassan osakaskuntaan.

A-osaston jäseniä ovat ne työntekijät, joille osakkaat ovat järjestäneet lisäedun. Lisäksi A-osaston jäsenmäärään lasketaan ne

henkilöt, jotka ovat säilyttäneet lisäedun sääntöjen mukaisen jatkojäsenyyden perusteella.

B-osaston jäseniä ovat kaikki osakkaiden palveluksessa olevat työntekijän eläkelain (TyEL) mukaan vakuutetut työntekijät sekä osakkaiden TyEL-vakuutetut hallintohenkilöt.

VAKUUTUSTOIMINTA

A-osasto

Eläkekassan A-osasto myöntää säännöissään tarkemmin määriteltyjä vanhuus-, työkyvyttömyys- ja perhe-eläkkeitä sekä sairausrahaa ja hautausavustuksia. A-osastoa ei ole suljettu, eli työnantajat voivat edelleen ilmoittaa uusiksi jäseniksi säännöissä luetuihin henkilöryhmiin kuuluvia henkilöitä.

A-osastossa annettiin toimintavuoden aikana yhteensä 101 eläke- ja etuuspäätöstä. Lisäeläkkeen eläke-etuusote lähetettiin 142 jäsenelle.

UUDET ETUUSPÄÄTÖKSET, A-OSASTO

Lukumäärä (kpl)	2019	2018	2017	2016	2015
Vanhuuseläke, uudet	33	24	22	21	38
Työkyvyttömyyseläke	1	1	0	0	1
Perhe-eläke	19	18	16	21	20
Yhteensä	53	43	38	42	59
Sairausraha	0	0	0	1	1
Hautausavustus	48	45	46	50	50
Yhteensä	48	45	46	51	51
Kaikki yhteensä	101	88	84	93	110

UUDET ETUUSPÄÄTÖKSET, B-OSASTO

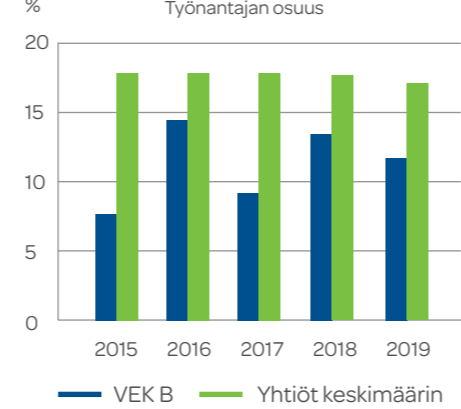
Lukumäärä (kpl)	2019	2018	2017	2016	2015
Vanhuuseläke, uudet	88	96	118	103	123
Työkyvyttömyyseläke	21	31	16	26	27
Osittainen varh. vanhuuseläke	16	18	9	0	0
Osa-aikaeläke	0	0	3	8	6
Kuntoutusraha/-korotus	11	10	8	14	11
Perhe-eläke	63	54	60	83	68
Yhteensä	199	209	214	234	235

Vakuutusmaksut

A-osaston jäsenmaksu oli 0,5 (0,5) prosenttia jäsenen palkasta. Työntäjien maksu oli 2,0 (2,0) prosenttia palkkasummasta.

B-osaston työntekijöiden eläkevakuutusmaksu oli alle 53-vuotiailla 6,75 (6,35) prosenttia, 53-62-vuotiailla 8,25 (7,85) prosenttia ja yli 62-vuotiailla 6,75 (6,35) prosenttia palkasta. Työntäjien maksu oli 11,56 (13,40) prosenttia palkkasummasta 10,00 (7,50) milj. euron maksupalautuksen jälkeen.

TYEL-MAKSU PALKKASUMMASTA



SIOJITUSTOIMINTA

Vuodesta 2019 muodostui osakemarkkinoilla paras sijoitusvuosi sitten vuoden 2009. Sen taustalla oli ennen kaikkea keskuspankkien uudelleen keventynyt rahapolitiikka ja sen myötä osakemarkkinoita suosiva matalan korkotason sijoitusympäristö. Täytyy myös muistaa, millaisista lähtökohdista vuoteen 2019 lähdettiin. Vuoden 2018 lopussa koettiin merkittävä osakekurssien pudotus.

Sijoitusvuosi 2019 oli tuottojen osalta vuosikymmenen paras. Eläkekassan sijoitustuotot käyvin arvoivat A-osastolla 22,7 (-0,7) ja B-osastolla 105,5 (-19,5) milj. euroa.

Sijoitusten markkina-arvo nousi vuoden lopussa yhteensä 1,1 miljardiin euroon. Tästä lisäeläketurvaa hoitavan A-osaston osuus oli 218,8 (208,3) milj. euroa ja lakisääteistä työeläkevakuutusta harjoittavan B-osaston osuus 878,7 (798,1) milj. euroa.

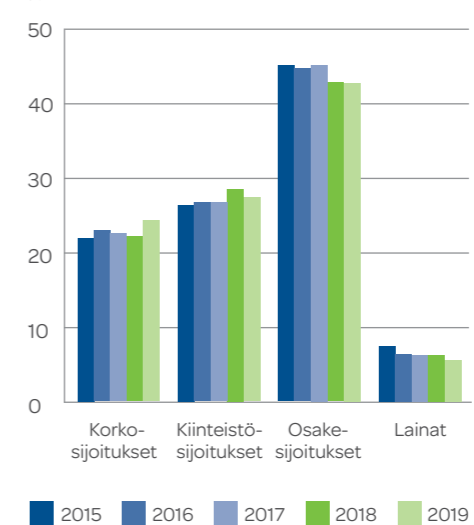
Vuodelta 2019 kirjattiin osakemarkkinoilta erittäin vahvat tuotot, vaikka talouskasvu heikkeni edellisvuodesta. USA:n osakemarkkinoilta saatiin euroissa yli 35 prosentin indeksituotto, mutta myös muilla päämarkkinoilla tuotot ylittivät 20 prosenttia.

Eläkekassan B-osaston sijoitusten kokonaistuotto oli 13,4 (-2,3) prosenttia. Pääomaisuusluokista parhaiten tuottivat osakesijoitukset. Niiden yhteenlaskettu tuotto oli 23,5 (-5,7) prosenttia.

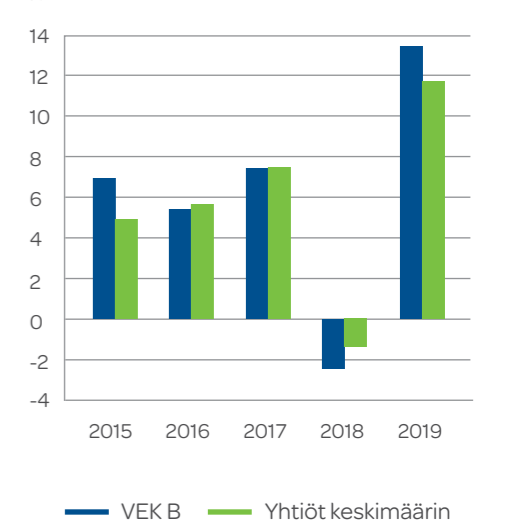
Korkosijoituksista saimme 5,0 (-0,2) prosentin tuoton, mikä oli yllättävän hyvä matala korkotaso huomioiden. Myös kiinteistösi-

tukset tuottivat hyvin, 7,9 (1,4) prosenttia. Vuoden aikana myytiin kolme asuinkerrostaloa Vantaalta ja Helsingistä, joissa oli yhteensä 143 asuntoa. Myös kiinteistökehitystoiminta oli aktiivista, ja vuoden aikana valmistuivat mm. Hotelli Marskin ja Tuusulan logistiikkatilojen peruskorjaushankkeet.

B-OSASTON SIOJITUSOMAISUUS



SIOJITUSTUOTOT 2015-2019



TIIVISTELMÄ TUNNUSLUVUISTA, B-OSASTO

	2019	2018	2017	2016	2015
Vakuutusmaksutulo/ Maksutulo, 1 000 €	31 509	34 800	25 609	33 834	25 534
Maksetut eläkkeet ja muut korvaukset, 1 000 € ¹⁾	56 196	56 962	62 233	55 145	55 649
Sijoitustoiminnan nettotuotto käyvin arvo, 1 000 €	104 985	-20 299	59 001	43 791	52 072
Sijoitustoiminnan nettotuotto sitoutuneelle pääomalle, %	13,35 %	-2,43 %	7,35 %	5,57 %	6,87 %
Liikevaihto, 1 000 €	99 055	54 540	78 838	66 113	76 239
Kokonaishoitokulut, 1 000 €	1 261	1 062	1 217	1 200	1 184
Kokonaishoitokulut % liikevaihdosta	1,27 %	1,95 %	1,54 %	1,81 %	1,55 %
Hoitokulut ilman työkyvyn ylläpitotoiminnan hoitokuluja ja lakisääteisiä maksuja % TyEL-palkkasummasta	0,49 %	0,44 %	0,41 %	0,39 %	0,38 %
Kokonaistulos, 1 000 €	61 113	-33 298	34 142	25 680	35 059
Vastuovelka/ Eläkevastuu, 1 000 €	722 228	680 381	683 777	665 554	650 016
Vakavaraisuuspääoma, 1 000 € ²⁾	355 604	306 957	348 644	326 967	309 788
Vakavaraisuuspääoma suhteessa vakavaraisuusrajan	2,97	2,97	2,81	3,80	3,63
Eläkevarat, 1 000 € ³⁾	875 846	796 560	839 996	816 001	788 950
% vastuuelasta/eläkevastuusta ³⁾	121,27 %	117,08 %	122,85 %	122,60 %	121,37 %
Tuloksen käyttö kannatusmaksujen alentamiseen (%) TyEL-palkkasummasta	7,21 %	4,87 %	7,67 %	3,92 %	11,03 %
TyEL-palkkasumma, €	172 884	172 300	168 000	170 000	188 000
TyEL-vakuutuksia	25	15	17	17	18
TyEL-vakuutettuja	3 877	4 032	3 955	3 994	3 961
Eläkkeensaajia	6 086	6 290	6 433	6 585	6 748

¹⁾ Vastaa tuloslaskelman erää maksetut korvaukset

²⁾ Laskettuna kunakin ajankohtana voimassa olleiden säädösten mukaisesti (vastaava periaate koskee myös muita vakavaraisuustunnuslukuja)

³⁾ STM asetuksen (1336/2002) 13 §:n 11 kohdan mukainen vastuuelka/eläkevastuu + vakavaraisuuspääoma. 2016 asti vastuuelka/eläkevastuu + arvostuserot

Eläkekassan vastuuelva

A-osaston vastuuelva oli 159,7 (160,6) milj. euroa sisältäen indeksikorotusvastuuta 20,2 (20,2) milj. euroa. Laskennassa käytetty laskuperustekorko on 2,75.

B-osaston vastuuelva oli yhteensä 722,2 (680,4) milj. euroa. Eläkkeistä aiheutuva varsinainen vastuuelva oli 483,8 (479,9) milj. euroa, lisävakautusvastuu 196,3 (185,1) milj. euroa ja osaketuottosidonnainen lisävakautusvastuu 20,4 (-3,4) milj. euroa. Yhteisesti kustannettavien tasausvastuun arvio on 21,7 (18,8) milj. euroa.

Eläkekassan vakavaraisuus

Sekä eläkekassan A-osaston että B-osaston vakavaraisuus on pysynyt erinomaisella tasolla.

Eläkekassan A-osaston vastuuelva on täysin katettu. A-osaston kateprosentti oli 119,3 (114,6). Tämän lisäksi A-osastolla on indeksikorotusvastuuta 20,2 (20,2) milj. euroa. Indeksikorotusvastuu on puskuri eläkevastuun muutoksia varten. Sen käyttömahdollisuudet on tarkoin rajattu.

Eläkekassan B-osaston vakavaraisuus kasvoi vuoden 2019 aikana 48,7 miljoonaa euroa, ja vakavaraisuuspääoma oli vuoden 2019 lopussa 355,6 (306,9) miljoonaa euroa. B-osaston eläkevarat suhteessa vastuuelvaan, eli vakavaraisuusaste oli 167,6 (162,0) prosenttia. Vakavaraisuuspääoma on tarkoitettu vakuutus- ja sijoitusriskien kantamiseen. Vakavaraisuusrajaan nähden vakavaraisuuspääoma oli 2,97 (2,97) -kertainen, eli erittäin turvaavalla tasolla.

Sekä A-osaston että B-osaston taloudellinen asema on vahva, ja niiden sijoitusriskin kantokyky on hyvä.

VAKAVARAIUUSPÄÄOMA JA SEN RAJAT, B-OSASTO

	2019	2018	2017	2016	2015
Vakavaraisuusraja M€	120	103	124	86	85
Vakavaraisuuspääoman enimmäismäärä M€	359	310	373	344	341
Vakavaraisuuspääoma M€	356	307	349	327	310
Vakavaraisuusaste %	167,6	162,0	170,1	166,1	163,9
Vakavaraisuusasema	3,0	3,0	2,8	3,8	3,6

VALION KESKINÄINEN VAKUUTUSYHTIÖ

Yleistä

Valion Keskinäinen Vakuutusyhtiö hoitaa lakisääteistä työtaturma- ja ammattitautivakuutusta, jonka osakkaat ovat ottaneet työntekijöidensä työtaturmien ja ammattitautien varalta. Lakisääteisen tapaturmavakuutuksen yhteydessä osakkaat ovat järjestäneet kauttamme myös työntekijäin ryhmähenkivakuutuksen.

Yhtiön 99. toimintavuosi oli onnistunut. Yhtiön sijoituksista kirjattiin mukavat tuotot ja vakavaraisuus säilyi vahvana.

Vuoden päättyessä vakuutusyhtiössä oli 13 (14) osakasta. Osakkaiden palveluksessa oli vuonna 2019 keskimäärin 3 611 tapaturmavakuutettua henkilötyövuosien mukaan. Määrä kasvoi 76:lla henkilötyövuodella.

Sijoitustoiminta

Myös keskinäisen vakuutusyhtiön tuotot kehittyivät suotuisasti, kun markkinat elpyivät vuoden 2018 pörssilaskusta. Sijoitusten markkina-arvo kasvoi vuoden aikana kiinteistöomaisuuden myynneistä huolimatta miljoona euroa ja oli vuoden lopussa 27,9 miljoonaa euroa.

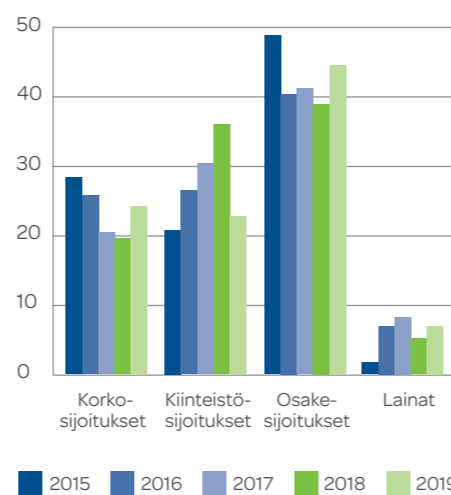
Yhtiön sijoitusomaisuuden tuotto käyvin arvoon oli 2,2 miljoonaa euroa, eli 8,3 (-1,3) prosenttia. Omaisuuslajeista parhain tuotto saatiin osakkeista, joiden osuus vakuutusyhtiön sijoitussalkussa oli tilikauden lopussa 45,0 prosenttia. Korkosijoitusten osuus sijoitussalkusta oli 31,1 prosenttia.

Vuoden 2019 aikana myytiin asuinhuoneistoja ja liiketiloja Vantaalta ja Helsingistä. Tehyjen kauppohen myötä kiinteistö- ja sijoitusten osuus laski 2,9 miljoonaa euroa ja oli vuoden päättyessä 6,7 miljoonaa euroa.

Vakavaraisuus

Yhtiön vakavaraisuuspääoma oli vuoden lopussa 14,3 (13,5) miljoonaa euroa ja ylitti selvästi 6,4 (5,4) miljoonan vakavaraisuuspääomavaatimuksen. Solvenssi II vakavaraisuusaste oli 223 (251) prosenttia, ja on edelleen turvaavalla tasolla.

SIJOITUSOMAIUUS



Vakuutustoiminta

Uusia työtaturmia ja ammattitauteja korvattiin kaikkiaan 151 kappaletta, mikä on hie- man vähemmän kuin edellisenä vuonna.

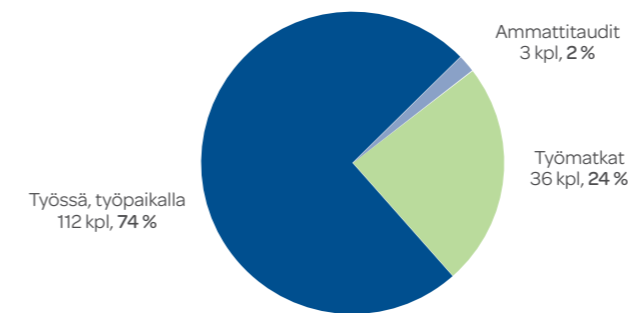
Korvatuista työtaturmista 74 prosenttia sattui työssä tai työpaikalla. Työmatkalla sattuneita tapaturmia oli 24 prosenttia ja ammattitauteja 2 prosenttia kaikista korvatuista

tapauksista. Korvattujen vahinkotapahtumien määrä sekä niiden jakautuminen työpaikalla sattuneisiin tapaturmiin, työmatkatapaturmiin ja ammattitauteihin on pysynyt lähes samana viimeisten vuosien aikana.

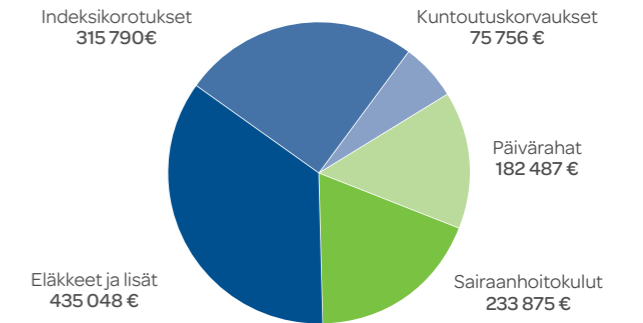
Lakisääteisestä tapaturmavakuutuksesta maksettiin kertomusvuonna korvauksia yhteensä 1 242 956 (1 260 814) euroa, joista

yhteisesti kustannettavia jakojärjestelmään meneviä korvauksia oli 452 224 (426 590) euroa. Korvauksia maksettiin edellisvuotta vähemmän.

KORVATUT TAPAUKSET 2019



MAKSETUT KORVAUKSET 2019



TIIVISTELMÄ TUNNUSLUVUISTA

	2019	2018	2017	2016	2015
Vakuutusmaksutulo (ennen jv-osuutta), 1 000 €	69	525	1 149	1 201	77
Vahinkosuhde (prosentteina)	4 664,1	293,8	1,5	145,0	4 777,3
Korvauskulut ilman perustekorkokulua (+/-), 1 000 €	1 004	1 247	-161	1 479	1 178
Vahinkosuhde ilman perustekorkokulua (prosentteina)	4 195,6	258,9	-14,5	128,3	4 106,9
Liikekulusuhde (prosentteina)	1 783,7	110,2	46,9	46,4	1 946,9
Yhdistetty kulusuhde (prosentteina)	6 447,8	404,0	48,4	191,4	6 724,2
Yhdistetty kulusuhde ilman perustekorkokulua (prosentteina)	5 979,2	369,1	32,4	174,7	6 087,8
Liikevoitto (+) tai tappio (-), 1 000 €	1 266	-874	1 069	-156	-32
Taseen ulkopuolisten arvostuserojen, käyvän arvon rahaston ja arvonkorotusrahaston muutos (+/-), 1 000 €	-810	-1 061	1 135	457	-332
Kokonaistulos (+/-), 1 000 €	456	-1 935	2 205	301	-364
Korkokulut ja muut rahoituskulut (+), 1 000 €	0	0	0	0	3
Perustekorkokulu (+), 1 000 €	112	168	177	192	183
Kokonaispääoman tuotto ilman sij.sid.vakuutusta prosentteina (käyvin arvo)	2,0	-6,4	8,7	2,3	-0,7
Sijoitustoiminnan nettotuotto-% käyvin arvo	7,6	-1,7	6,5	5,6	6,2
sitoutuneelle pääomalle (+/-)	7 161	6 994	8 271	6 791	6 955
Tasoisuusmäärä, 1 000 €	4	4	4	4	4
Henkilöstön keskimääräinen lukumäärä tilikauden aikana	4	4	4	4	4

HALLINTONEUVOSTO

Osakkaiden valitsemat

Jaakko Rouhiainen, Osk. Maitosuomi
PUHEENJOHTAJA

Hannu Hokkanen, Osk. Maitosuomi
Teresa Laimio, Valio Oy, Helsinki
Markku Mäkinen, Osk. Pohjolan Maito
Tuula Ojanen, Osk. Länsi-Maito
Päivi Ylä-Outinen, Osk. Tuottajain Maito

Jäsenten ja vakuutettujen valitsemat

Pasi Mäkinen, Valio Oy, Turenki
VARAPUHEENJOHTAJA

Arto Jokinen, Valio Oy, Jyväskylä
Jaana Kanto, Valio Oy, Riihimäki
Antti Parviainen, Valio Oy, Tampere
Ismo Puurunen, Valio Oy, Lapinlahti
Maarit Takala, Valio Oy, Seinäjoki

HALLITUS

Sauli Lähteenmäki, Osk. Länsi-Maito
PUHEENJOHTAJA

Annikka Hurme, Valio Oy, Helsinki
VARAPUHEENJOHTAJA

Johanna Kaihua, Valio Oy, Haapavesi

Petteri Leskinen, Valio Oy, Helsinki

Hanna Laitinen, Valio Oy, Helsinki

HENKILÖSTÖ

Toimitusjohtaja

Pekka Perälä

Talous ja hallinto

TALOUSPÄÄLLIKKÖ
Ulla Suni

KIRJANPITO
Leena Savio
Tarja Valkonen

SIHTEERI
Eeva Timonen

Kiinteistöt

OSASTOPÄÄLLIKKÖ
Petteri Näveri

VUOKRAUS JA YLLÄPITO
Saila Puro
Ritva Rantanen

KIINTEISTÖSIHTEERI
Suvi Häkkinen

Vakuutus

VAKUUTUSPÄÄLLIKKÖ
Johanna Heikurainen

MAITOTILOJEN TYÖELÄKEVAKUUTUKSET
Pekka Huovila

ELÄKKEET, TAPATURMAVAKUUTUS
Tiina Immonen

ELÄKKEET, TYÖSUHDEREKISTERI
Jouni Pesonen

TAPATURMAVAKUUTUS
Sari Österman

MATEMAATIKKO
Anna-Kaisa Rimpeläinen