

VUOSIKERTOMUS

VUODELTA 2018



AVAINLUKUJA

Vuosi	2018	2017	2016	2015	2014
VEK, A-osasto, lisäeläkevakuutus					
Työnantaja	10	11	11	12	12
Jäseniä	168	186	229	257	294
Jäsenten palkat (Milj. €)	16	16	19	23	22
Jäsenmaksu, % palkoista	0,5	0,5	0,5	0,5	0,5
Kannatusmaksu, % palkoista	2,0	2,0	2,0	2,0	2,0
Eläkevastuu (Milj. €)	161	167	168	177	182
Maksetut eläkkeet (Milj. €)	11	12	13	13	13
Eläkkeensaajia vuoden lopussa	1 468	1 502	1 533	1 559	1 574

VEK, B-osasto, TyEL-vakuutus

Työnantaja	15	17	17	18	18
Vakuutettuja	4 032	3 955	3 994	3 961	4 479
Vakuutettujen palkat (Milj. €)	172	168	165	188	197
Vakuutusmaksut					
jäsenten TyEL-maksu, % palkoista	6,35–7,85	6,15–7,65	5,7–7,2	5,7–7,2	5,55–7,05
osakkaiden TyEL-maksu, % palkoista	13,4	8,7	14,3	7,6	4,8
työnantajien yleinen TyEL-maksu % keskimäärin	17,75	17,95	18,00	18,00	17,75
Eläkevastuu (Milj. €)	680	684	666	650	618
Vakavaraisuusaste, %	162,0	170,1	166,1	163,9	163,4
Vakavaraisuusasema (z-luku)	2,97	2,81	3,80	3,63	3,92
Maksetut eläkkeet (Milj. €)	91	90	90	89	89
Eläkkeensaajia vuoden lopussa	6 290	6 433	6 585	6 748	6 904

VKV, lakisääteinen työtapaturma- ja ammattitautivakuutus

Vakuutusten lukumäärä	14	15	15	16	17
Vakuutettuja henkilötyövuosien mukaan	3 535	3 483	3 455	3 706	3 939
Vakuutettujen palkat (Milj. €)	173	166	165	185	194
Vahinkoja	179	223	240	218	275
Vahinkotiheys, %	5,0	6,4	7,0	5,9	7,0
Maksetut korvaukset (Milj. €)	1,3	1,0	1,0	1,0	1,3

TOIMITUSJOHTAJAN KATSAUS

Vuosi 2018 oli sijoitustoiminnan osalta sekä Eläkekassalle että Keskinäiselle Vakuutusyhtiölle vaikea. Siitä huolimatta kassan ja yhtiön vakuutusmaksut pysyivät selvästi alempina kuin alalla keskimäärin. Myös vakavaraisuudet säilyivät turvaavalla tasolla. Sekä kassan että yhtiön kyky kantaa sijoitusriskiä kestää huonompiakin sijoitusvuosia.

Vuoden 2018 alussa moni sijoittaja uskoi, että tuleva sijoitusvuosi on edellisten vuosien malliin suotuisa. Valitettavasti toisin kävi. Vuosi 2018 päättyi epävarmuuksien vallitessa ja sijoitusmarkkinoiden tuotot jäivät lähes kautta linjan miinukselle. Erityisesti osakesijoituksille vuoden loppu oli vaikea. Yksistään joulukuussa globaalit osakemarkkinat laskivat noin 8,5 prosenttia.

Heikon viime vuoden lopun jälkeen vuosi 2019 on alkanut voimakkaalla osakemarkkinoiden nousulla. Mennyt tammikuu oli osakesijoituksille paras vuoden alku yli 25 vuoteen. Myös korkosijoitukset tuottivat hyvin. Myönteisestä alusta huolimatta nähtäväksi kuitenkin jää, löytyykö sijoitusmarkkinoiden pysyvämmälle nousulle perusteita.

Keskinäisessä Vakuutusyhtiössä oli toimintavuoden aikana keskimäärin noin 3 500 vakuutettua. Ilahduttavaa oli, että vakuutettujen määrän kasvusta huolimatta sekä tapaturmien määrä että niistä aiheutuvien sairauslomapäivien määrä väheni vuoden takaisesta. Myös ammattitautitapauksia oli vähemmän kuin vuonna 2017.

Valion Eläkekassa vastaa noin 11 800 henkilön eläketurvasta. Eläkkeitä maksettiin yhteensä 102 milj. euroa, josta lakisääteisten työeläkkeiden osuus oli 91 milj. euroa ja vapaaehtoisten lisäeläkkeiden 11 milj. euroa.

Vuoden 2018 aikana vahvistettiin kaksi sääntömuutosta. Ensimmäinen koski vuoden 2017 työeläkeuudistusta, joka tuli voimaan 1.1.2017. Toisessa sääntömuutoksessa säädettiin vapaakirjaoikeus A-osaston jäsenille 1.5.2018 lukien.

Eläkekassan ja Keskinäisen Vakuutusyhtiön toiminnan kulmakiviä on periä pienempää vakuutusmaksua kuin alalla keskimäärin. Näin tapahtui myös vuonna 2018. Keskinäisen Vakuutusyhtiön vakuutusmaksu säilyi totutun alhaisena. Eläkekassan puolella myönnetyn 7,5 milj. euron maksualennuksen jälkeen osakkaiden lopullinen työeläkemaksu oli 13,4 prosenttia palkoista. Se on selvästi alempi kuin työnantajien yleinen 17,7 prosentin maksumäärä.

Toimintamme keskeiset tavoitteet eivät muutu: aiomme tänäkin vuonna huolehtia vakuutettujen vakuutusturvasta kilpailukyisin maksuin, luotettavasti, tehokkaasti ja taloudellisesti.

Lämmin kiitos vuodesta 2018 asiakkaille, henkilöstölle ja yhteistyökumppaneille. Yhteistyö tekeminen jatkuu vuonna 2019.

Helsingissä 22.2.2019

Pekka Perälä

VALION ELÄKEKASSA

Yleistä

Valion Eläkekassa huolehtii Valio Oy:n ja Valion toimintaan läheisesti liittyvien työnantajaosakkaiden palveluksessa olevien työntekijöiden eläketurvasta. Valion Keskinäinen Vakuutusyhtiö harjoittaa lakisääteistä työtaturma- ja ammattitautivakuutusta. Eläkekassa ja Vakuutusyhtiö perustettiin vuonna 1920. Ne ovat kaksi oikeudellisesti itsenäistä yrittystä eivätkä muodosta konsernia.

Toimintapiiri

Valion Eläkekassan A-osastossa oli 10 (11) osakasta vuoden 2018 lopussa. B-osastossa oli osakkaita 15 (17). Osakasmäärä väheni kahdella sulautumisten vuoksi.

A-osaston jäseniä ovat ne työntekijät, joille osakkaat ovat järjestäneet lisäedun. Lisäksi A-osaston jäsenmäärään lasketaan ne henkilöt, jotka ovat säilyttäneet lisäedun sääntöjen mukaisen jatkojäsenyyden perusteella.

B-osaston jäseniä ovat kaikki osakkaiden palveluksessa olevat työntekijän eläkelain (TyEL) mukaan vakuutetut työntekijät sekä osakkaiden TyEL-vakuutetut hallintohenkilöt.

VAKUUTUSTOIMINTA

A-osasto

Eläkekassan A-osasto myöntää säännöissään tarkemmin määriteltyjä vanhuus-, työkyvyttömyys- ja perhe-eläkkeitä sekä sairausrahaa ja hautausavustuksia. A-osastoa ei ole suljettu, eli työnantajat voivat edelleen ilmoittaa uusiksi jäseniksi säännöissä lueteltuihin henkilöryhmiin kuuluvia henkilöitä.

A-osastossa annettiin toimintavuoden aikana yhteensä 88 eläke- ja etuuspäätöstä. A-osaston vanhuuseläkkeelle jäätiin keskimäärin 60,8 vuoden iässä.

UUDET ETUUSPÄÄTÖKSET, A-OSASTO

Lukumäärä (kpl)	2018	2017	2016	2015	2014
Vanhuuseläke, uudet	24	22	21	38	28
Työkyvyttömyyseläke	1	0	0	1	1
Perhe-eläke	18	16	21	20	21
Yhteensä	43	38	42	59	50
Sairausraha	0	0	1	1	1
Hautausavustus	45	46	50	50	40
Yhteensä	45	46	51	51	41
Kaikki yhteensä	88	84	93	110	91

B-osasto

Eläkekassan B-osasto myöntää työntekijän eläkelaiissa säädettyjä eläkkeitä ja etuuksia.

Toimintavuoden aikana annettiin yhteensä 403 eläkepäätöstä. Lukuun sisältyvät uusien eläkkeiden lisäksi ennako-, muutos- ja hylkäyspäätökset sekä määräaikaisten eläkkeiden jatkamista koskevat päätökset. Eläkkeiden arviolaskelmia tehtiin 60 henkilölle.

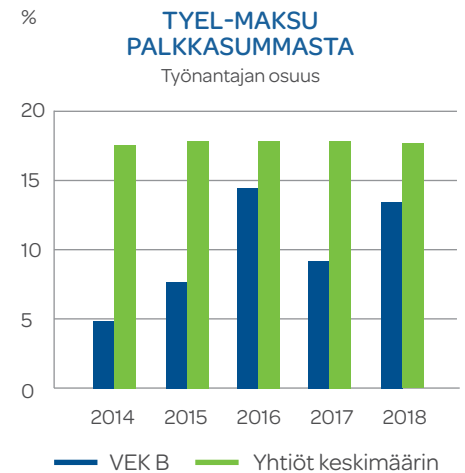
UUDET ETUUSPÄÄTÖKSET, B-OSASTO

Lukumäärä (kpl)	2018	2017	2016	2015	2014
Vanhuuseläke, uudet	96	118	103	123	78
Varhennettu vanhuuseläke	0	0	0	0	1
Työkyvyttömyyseläke	31	16	26	27	19
Osittainen varh. vanhuuseläke	18	9	0	0	0
Osa-aikaeläke	0	3	8	6	6
Kuntoutusraha/-korotus	10	8	14	11	12
Perhe-eläke	54	60	83	68	66
Yhteensä	209	214	234	235	182

Vakuutusmaksut

A-osaston jäsenmaksu oli 0,5 (0,5) prosenttia jäsenten palkasta. Työnantajien maksu oli 2,0 (2,0) prosenttia palkkasummasta.

B-osaston työntekijöiden eläkevakuutusmaksu oli alle 53-vuotiaiden osalta 6,35 (6,15) prosenttia, 53-62-vuotiaiden osalta 7,85 (7,65) prosenttia ja 63-68-vuotiaiden osalta 6,35 (6,15) prosenttia työntekijöiden palkasta. Työnantajien maksu oli 13,40 (8,71) prosenttia palkkasummasta 7,5 (15,5) milj. euron maksupalautuksen jälkeen.



SIJOITUSTOIMINTA

Eläkekassan sijoitukset tuottivat vuonna 2018 heikosti. Sijoitustuotot käyvin arvoin olivat A-osastolla -0,7 (15,7) ja B-osastolla -19,5 (59,3) milj. euroa.

Sijoitusten markkina-arvo oli vuoden lopussa yhteensä hieman yli miljardi euroa. Tästä lisäeläketurvaa hoitavan A-osaston osuus oli 208,3 (221,0) milj. euroa ja lakisääteistä työeläkevakuutusta harjoittavan B-osaston osuus 798,1 (838,3) milj. euroa.

Eläkekassan A-osaston sijoitusvuosi oli miinusmerkkinen, vaikka A-osaston sijoitusjakauma on sijoitusriskiltään B-osastoa maltillisempi. Osakesijoitusten tuotto käänsi koko salkun tuoton lievästi, eli 0,3 (7,3) prosenttia, miinukselle.

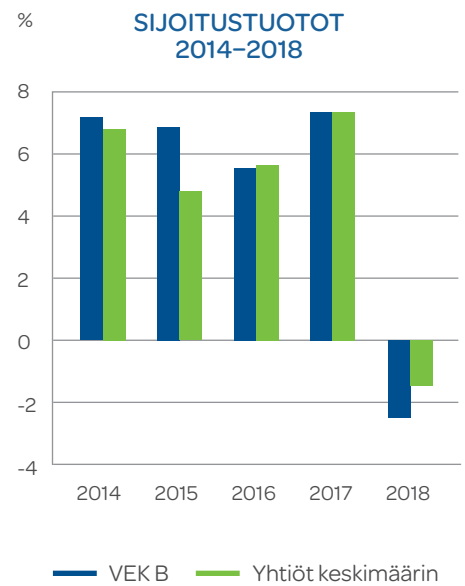
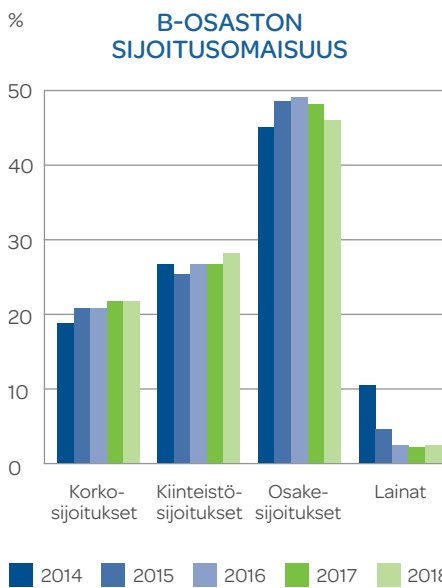
Osakesijoitukset painoivat myös Eläkekassan B-osaston sijoitukset miinukselle. Sijoitusten kokonaistuotto oli -2,3 (7,4) prosenttia.

Osakesijoitukset tuottivat -5,7 (10,4) prosenttia. Niiden osuus B-osaston sijoitusomaisuudesta oli 45,0 (47,4) prosenttia.

Myös korkosijoitusten tuotto kääntyi lievästi negatiiviseksi ja oli -0,2 (3,8) prosenttia. Korkosijoitusten osuus B-osaston sijoitusomaisuudesta oli vuoden lopussa 25,7 (25,7) prosenttia.

Kiinteistösijoitusten osuus B-osaston sijoitusomaisuudesta oli 28,6 (26,1) prosenttia.

Kiinteistösijoitusten tuotot B-osastolla olivat vaatimattomat, vain 1,4 (5,9) prosenttia. Kiinteistöjen tuottoa rasitti erityisesti Hotelli Marskin saneeraus- ja laajennushanke, jonka vuoksi hotelli oli suljettuna koko toimintavuoden 2018.



TIIVISTELMÄ TUNNUSLUVUISTA, B-OSASTO

	2018	2017	2016	2015	2014
Vakuutusmaksutulo/ Maksutulo, 1 000 €	34 800	25 609	33 834	25 534	21 120
Maksetut eläkkeet ja muut korvaukset, 1 000 € ¹⁾	56 962	62 233	55 145	55 649	54 205
Sijoitustoiminnan nettotuotto käyvin arvoin, 1 000 €	-20 299	59 001	43 791	52 072	53 776
Sijoitustoiminnan nettotuotto sitoutuneelle pääomalle, %	-2,43	7,35	5,57	6,87	7,32
Liikevaihto, 1 000 €	54 540	78 838	66 113	76 239	76 763
Kokonaishoitokulut, 1 000 €	1 062	1 217	1 200	1 184	1 165
Kokonaishoitokulut % liikevaihdosta	1,95 %	1,54 %	1,81 %	1,55 %	1,52 %
Hoitokulut ilman työkyvyn ylläpitotoiminnan hoitokuluja ja lakisääteisiä maksuja % TyEL-palkkasummasta	0,44 %	0,41 %	0,39 %	0,38 %	0,36 %
Kokonaistulos, 1 000 €	-33 298	34 142	25 680	35 059	32 151
Vastuuvelka/ Eläkevastuu, 1 000 €	680 381	683 777	665 554	650 016	618 220
Vakavaraisuuspääoma, 1 000 € ²⁾	306 957	348 644	326 967	309 788	295 466
Vakavaraisuuspääoma suhteessa vakavaraisuusrajaan	2,97	2,81	3,80	3,63	3,92
Eläkevarat, 1 000 € ³⁾	796 560	839 996	816 001	788 950	755 787
% vastuuvasta/ eläkevastuusta ³⁾	117,08 %	122,85 %	122,60 %	121,37 %	122,25 %
Tuloksen käyttö kannatusmaksujen alentamiseen (%) TyEL-palkkasummasta	4,87 %	7,67 %	3,92 %	11,03 %	12,32 %
TyEL-palkkasumma, €	172 300	168 000	170 000	188 000	197 000
TyEL-vakuutuksia	15	17	17	18	18
TyEL-vakuutettuja	4 032	3 955	3 994	3 961	4 479
Eläkkeensaajia	6 290	6 433	6 585	6 748	6 904

¹⁾ Vastaa tuloslaskelman erää maksetut korvaukset

²⁾ Laskettuna kunakin ajankohtana voimassa olleiden säädösten mukaisesti (vastaava periaate koskee myös muita vakavaraisuustunnuslukuja)

³⁾ STM asetuksen (1336/2002) 13 §:n 11 kohdan mukainen vastuuvasta/ eläkevastuu + vakavaraisuuspääoma. 2016 asti vastuuvasta/ eläkevastuu + arvostuserot

Eläkekassan vastuuelka

A-osaston vastuuelka oli 160,6 (166,9) milj. euroa sisältäen indeksikorotusvastuuta 20,2 (21,8) milj. euroa. A-osaston vastuut on laskettu niin sanotulla nivelkuolevuudella.

B-osaston vastuuelka oli yhteensä 680,4 (683,8) milj. euroa. Eläkkeistä aiheutuva varsinainen vastuuelka oli 479,9 (459,0) milj. euroa, lisävakuutusvastuu 185,1 (186,7) milj. euroa ja osaketuottosidonnainen lisävakuutusvastuu -3,4 (11,7) milj. euroa. Yhteisesti kustannettavien tasausvastuun arvio on 18,8 (26,4) milj. euroa.

Eläkekassan vakavaraisuus

Sekä eläkekassan A-osaston että B-osaston vakavaraisuus säilyi erinomaisella tasolla.

Eläkekassan A-osaston vastuuelka on täysin katettu. A-osaston kateprosentti oli 114,6 (116,9). Tämän lisäksi A-osastolla on indeksikorotusvastuuta 20,2 (21,8) milj. euroa. Indeksikorotusvastuu on puskuri eläkevastuun muutoksia varten. Sen käyttömahdollisuudet on tarkoin rajattu.

Eläkekassan B-osaston vakavaraisuus säilyi erinomaisella tasolla, vaikka vakavaraisuuspääoma pieneni vuoden 2018 aikana 41,7 milj. euroa. Vuoden 2018 lopussa B-osaston vakavaraisuuspääoma oli 306,9 (348,6) milj. euroa. B-osaston eläkevarat suhteessa vastuuelkaan, eli vakavaraisuusaste oli 162,0

(170,1) prosenttia ja vakavaraisuuspääoma oli 2,97 (2,81) -kertainen vakavaraisuusrajan nähden.

Sekä A-osaston että B-osaston taloudellinen asema on vahva, ja niiden sijoitusriskin kanto-kyky on hyvä.

VAKAVARAIUUSPÄÄOMA JA SEN RAJAT, B-OSASTO

	2018	2017	2016	2015	2014
Vakavaraisuusraja M€	103	124	86	85	75
Vakavaraisuuspääoman enimmäismäärä M€	310	373	344	341	301
Vakavaraisuuspääoma M€	307	349	327	310	295
Vakavaraisuusaste %	162,0	170,1	166,1	163,9	163,4
Vakavaraisuusasema	3,0	2,8	3,8	3,6	3,9

VALION KESKINÄINEN VAKUUTUSYHTIÖ

Yleistä

Valion Keskinäinen Vakuutusyhtiö hoitaa lakisääteistä tapaturmavakuutusta, jonka osakkaat ovat ottaneet työntekijöidensä työtapa-
turmien ja ammattitautien varalta. Lakisääteisen tapaturmavakuutuksen yhteydessä osakkaat ovat järjestäneet kauttamme myös työntekijäin ryhmähenkivakuutuksen.

Yhtiön 98. toimintavuosi oli vakaa. Huolimatta vaikeasta sijoitusvuodesta vakuutuksen maksuprosentti palkkasummasta säilyi totuttu alhaisena.

Yhtiön sijoitustoiminnan tuotto käyvin arvoon painui lievästi miinukselle ja oli -1,3 prosenttia. Yhtiön vakavaraisuus säilyi kuitenkin vahvana. Vakavaraisuuspääoma oli 13,5 (15,2) miljoonaa euroa ja ylitti selvästi 5,4 (6,3) miljoonan vakavaraisuuspääomavaatimuksen. Solvenssi II vakavaraisuusaste oli 251 (242) prosenttia, eli turvaavalla tasolla.

Toimintapiiri

Vuoden päättyessä vakuutusyhtiössä oli 14 (15) osakasta. Osakkaiden palveluksessa oli vuonna 2018 keskimäärin 3 535 tapaturmavakuutettua henkilötyövuosien mukaan. Määrä kasvoi 52:lla henkilötyövuodella.

SIJOITUSOMAISUUS

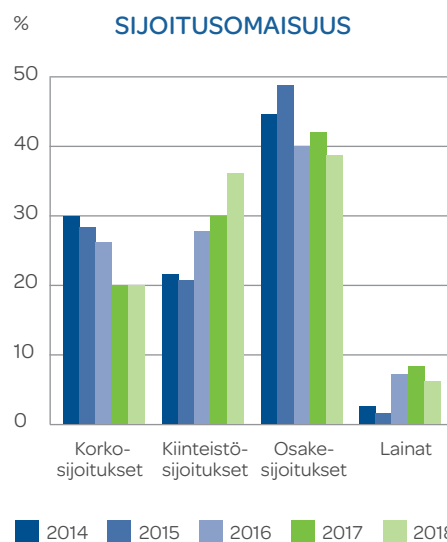
Vakuutusyhtiön sijoitusomaisuus käyvin arvoon oli 26,9 (27,7) milj. euroa. Sijoitustuotot käyvin arvoon olivat -0,5 (1,7) milj. euroa.

Korkosijoitusten käypä arvo lainat mukaan lukien oli 6,8 (7,8) milj. euroa ja niiden osuus sijoitusomaisuudesta oli 25,2 (28,3) prosenttia.

Osakesijoitusten käypä arvo oli 10,5 (11,5) milj. euroa ja niiden osuus sijoitusomaisuudesta oli 39,1 (41,5) prosenttia. Osakesijoituksia on hajautettu ulkomaille pääasiassa sijoittamal-

la euroalueen osakerahastoihin. Ulkomaisten osakesijoitusten osuus vuoden lopussa oli 58 prosenttia osakesijoituksista.

Kiinteistösijoitusten käypä arvo oli 9,6 (8,4) milj. euroa, mikä oli 35,7 (30,2) prosenttia sijoitusomaisuudesta.



VAKUUTUSTOIMINTA

Uusia työtapaturmia ja ammattitauteja korvattiin kaikkiaan 165 kappaletta, mikä on hie- man vähemmän kuin edellisenä vuonna.

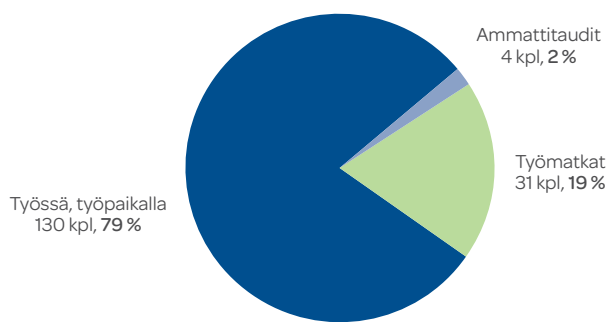
Korvatuista työtapaturmista 79 prosenttia sattui työssä tai työpaikalla. Työmatkalla sat- tuneita tapaturmia oli 19 prosenttia ja am- mattitauteja 2 prosenttia kaikista korvatuista tapauksista. Työpaikalla sattuneiden tapa- turmien suhteellinen osuus kaikista korva-

tuista tapauksista on pysynyt lähes samana viime vuosina. Vuonna 2018 työmatkalla sat- tui suhteessa lähes saman verran tapaturmia kuin edellisvuonna (17%). Ammattitautitapa- uksia oli sen sijaan vähemmän (6%).

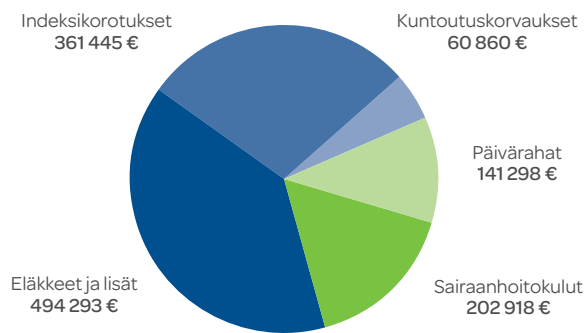
Lakisääteisestä tapaturmavakuutuksesta maksettiin kertomusvuonna korvauksia yh- teensä 1 260 814 (1 362 079) euroa, joista yhteisesti kustannettavia jakojärjestelmään

meneviä korvauksia oli 426 590 (470 194) euroa. Korvauksia maksettiin edellisvuotta vähemmän.

KORVATUT TAPAUKSET 2018



MAKSETUT KORVAUKSET 2018



TIIVISTELMÄ TUNNUSLUVUISTA

	2018	2017	2016	2015	2014
Vakuutusmaksutulo (ennen jv-osuutta), 1 000 €	525	1 149	1 201	77	1 487
Vahinkosuhde (prosentteina)	293,8	1,5	145,0	4 777,3	110,4
Korvauskulut ilman perustekorkokulua (+/-), 1 000 €	1 247	-161	1 479	1 188	1 466
Vahinkosuhde ilman perustekorkokulua (prosentteina)	258,9	-14,5	128,3	4 140,9	98,7
Liikekulusuhde (prosentteina)	110,2	46,9	46,4	1 946,9	31,3
Yhdistetty kulusuhde (prosentteina)	404,0	48,4	191,4	6 724,2	141,7
Yhdistetty kulusuhde ilman perustekorkokulua (prosentteina)	369,1	32,4	174,7	6 087,8	153,4
Liikevoitto (+) tai tappio (-), 1 000 €	-874	1 069	-156	-32	413
Taseen ulkopuolisten arvostuserojen, käyvän arvon rahaston ja arvonkorotusrahaston muutos (+/-), 1 000 €	-1 061	1 135	457	-332	751
Kokonaistulos (+/-), 1 000 €	-1 935	2 205	301	-364	1 164
Korkokulut ja muut rahoituskulut (+), 1 000 €	0	0	0	3	3
Perustekorkokulu (+), 1 000 €	168	177	192	183	174
Kokonaispääoman tuotto ilman sij.sid.vakuutusta prosentteina (käyvin arvoin)	-6,4	8,7	2,3	-0,7	5,2
Sijoitustoiminnan nettotuotto-% käyvin arvoin sitoutuneelle pääomalle (+/-)	-1,7	6,5	5,6	6,2	7,8
Tasoisuusmäärä, 1 000 €	6 994	8 271	6 791	6 955	7 654
Henkilöstön keskimääräinen lukumäärä tilikauden aikana	4	4	4	4	4

HALLINTONEUVOSTO

Osakkaiden valitsemat

Jaakko Rouhiainen, Osk. ItäMaito
PUHEENJOHTAJA

Mirja Koutonen, Osk. ItäMaito
Lasse Lintilä, Valio Oy, Helsinki
Markku Mäkinen, Osk. Pohjolan Maito
Tuula Ojanen, Osk. Länsi-Maito
Päivi Ylä-Outinen, Osk. Tuottajain Maito

Jäsenten ja vakuutettujen valitsemat

Pasi Mäkinen, Valio Oy, Turenki
VARAPUHEENJOHTAJA

Johanna Kaihua, Valio Oy, Haapavesi
Jaana Kanto, Valio Oy, Riihimäki
Antti Parviainen, Valio Oy, Tampere
Päivi Saarentola, Valio Oy, Helsinki
Maarit Takala, Valio Oy, Seinäjoki

HALLITUS

Sauli Lähteenmäki, Osk. Länsi-Maito
PUHEENJOHTAJA

Annikka Hurme, Valio Oy, Helsinki
VARAPUHEENJOHTAJA

Hanna Laitinen, Valio Oy, Helsinki

Petteri Leskinen, Valio Oy, Helsinki

Tarja Loppi, Valio Oy, Joensuu

HENKILÖSTÖ

Toimitusjohtaja

Pekka Perälä

Talous ja hallinto

TALOUSPÄÄLLIKKÖ
Ulla Suni

KIRJANPITO
Heli Malinen
Leena Savio
Tarja Valkonen

SIHTEERI
Eeva Timonen

Kiinteistöt

OSASTOPÄÄLLIKKÖ
Petteri Näveri

VUOKRAUS JA YLLÄPITO
Saila Puro
Ritva Rantanen

KIINTEISTÖSIHTEERI
Suvi Häkkinen

Vakuutus

VAKUUTUSPÄÄLLIKKÖ
Johanna Heikurainen

VAKUUTTAMINEN
Pekka Huovila

ELÄKKEET, TAPATURMAVAKUUTUS
Tiina Immonen

ELÄKKEET, TYÖSUHDEREKISTERI
Jouni Pesonen

TAPATURMAVAKUUTUS
Sari Österman

MATEMAATIKKO
Anna-Kaisa Rimpeläinen