

TIIVISTELMÄ VUOSIKERTOMUKSESTA

VUODELTA 2015



AVAINLUKUJA

Vuosi	2015	2014	2013	2012	2011
VEK, A-osasto, lisäeläkevakuutus					
Työnantaja	11	12	11	12	12
Jäseniä	257	294	325	348	378
Jäsenten palkat (Milj. €)	23	22	23	22	23
Jäsenmaksu, % palkoista	0,5	0,5	0,5	0,5	0,5
Kannatusmaksu, % palkoista	2,0	2,0	3,0	3,0	3,0
Eläkevastuu (Milj. €)	177	182	185	190	192
Maksetut eläkkeet (Milj. €)	13	13	13	14	13
Eläkkeensaajia vuoden lopussa	1 559	1 574	1 590	1 596	1 611
VEK, B-osasto, TyEL-vakuutus					
Työnantaja	18	18	17	17	17
Vakuutettuja	3 961	4 479	4 423	4 399	4 404
Vakuutettujen palkat (Milj. €)	188	197	190	185	171
Vakuutusmaksut					
jäsenten TyEL-maksu, % palkoista	5,7-7,2	5,55-7,05	5,15-6,5	5,15-6,5	4,7-6,0
osakkaiden TyEL-maksu, % palkoista	7,6	4,8	5,1	9,7	8,1
valtakunnallinen suurtyönantajien TyEL-maksu %	18,0	17,75	17,35	17,35	17,1
Eläkevastuu (Milj. €)	650	618	593	569	537
Vakavaraisuusaste, %	63,9	63,4	63,76	57,95	49,97
Vakavaraisuusasema (z-luku)	3,63	3,92	4,01	3,95	3,87
Maksetut eläkkeet (Milj. €)	89	89	87	84	82
Eläkkeensaajia vuoden lopussa	6 748	6 904	7 051	7 131	7 301
VKV, lakisääteinen tapaturmavakuutus					
Vakuutusten lukumäärä	17	17	16	16	16
Vakuutettuja	3 706	3 939	3 959	3 938	3 882
Vakuutettujen palkat (Milj. €)	185	194	187	182	173
Vakuutusmaksut, % palkoista	0,05	0,61	0,48	0,80	1,2
Vahinkoja	218	275	279	300	305
Vahinkotiheys, %	6,0	7,0	7,0	7,6	7,9
Maksetut korvaukset (Milj. €)	1,0	1,3	1,0	1,2	1,1

TOIMITUSJOHTAJAN KATSAUS

Vuosi 2015 oli Valion Eläkekassalle ja Valion Keskinäiselle Vakuutusyhtiölle hyvä. Eläkekassan ja Vakuutusyhtiön sijoitukset tuottivat markkinaheilahteluista huolimatta hyvin, vakavaraisuudet vahvistuivat ja vakuutusmaksutasot säilyivät maltillisina.

Vuoden lopussa eläkekassalla oli 3 961 (4 479) vakuutettua. Eläkkeitä maksettiin yhteensä 102,2 (101,8) miljoonaa euroa 6 748 (6 904) eläkkeensaajalle. Eläkemenosta lakisääteisten eläkkeiden (B-osasto) osuus oli 89,4 (88,8) miljoonaa euroa ja A-osaston lisäeläkkeiden 12,8 (13,0) miljoonaa euroa.

Vuonna 2015 koettiin sijoitusmarkkinoilla varsin korkeita arvonheilahteluja sekä osakkeissa että korkosijoituksissa. Alkuvuonna markkinat nousivat Euroopassa voimakkaasti EKP:n elvytysohjelman myötä, kunnes kesän lähestyessä nähtiin ensimmäinen notkahdus Kreikan lainaneuvotte-lujen vuoksi. Vuoden suurin korjausliike koettiin kuitenkin elokuussa, kun Kiina yllätti sijoittajat devalvoimalla valuuttansa. Syksyn myötä sijoittajien Kiina-huolet hellittivät ja kurssit toipuivat lopulta niin, että useilla osakemarkkinoilla oli positiivinen kurssikehitys.

Sijoitusten monipuolinen hajautus tasoitti ajoittain voimakkaitakin markkinaliikkeitä. Lakisääteistä eläkevakuuttamista harjoittavan B-osaston sijoitukset tuottivat 52,1 (53,8) miljoonaa euroa eli 6,9 (7,3) prosenttia. Sijoituksista parhaiten tuottivat edelleen osakesijoitukset, joiden tuotto oli 11,4 (9,9) prosenttia. Myös kiinteistösijoituksista saatiin tasaisen hyvä 6,5 (7,2) prosentin tuotto. Poikkeuksellisen matala korkotaso näkyi korkosalkun tuotossa, mikä jäi vaatimattomasti 1,2 (4,5) prosenttiin.

Eläkekassan A-osaston sijoitukset tuottivat 5,7 (7,7) prosenttia. A-osaston sijoitusjakauma on sijoitusriskiltään ja siten myös tuotto-odotuksiltaan B-osastoa matalampi.

Valion Eläkekassan sijoitussalkun markkina-arvo nousi yhteensä 1 035,2 (1 018,0) miljoonaa euroon. Tästä B-osaston osuus oli 796,7 (777,4) miljoonaa euroa ja A-osaston 238,5 (240,6) miljoonaa euroa.

Eläkekassan vakavaraisuus oli erinomaisella tasolla. Vakavaraisuutta vahvistettiin entisestään siirtämällä vuoden 2015 sijoitustuloksesta lisävakuutusvastuuseen 14,8 (10,2) miljoonaa euroa. Vakavaraisuuspääoma oli vuoden päättyessä 309,8 (295,5) miljoonaa euroa, eli 63,9 (63,4) prosenttia vastuuelasta.

Vahva vakavaraisuus ei ainoastaan mahdollista, vaan myös velvoittaa tavoittelemaan korkeamman sijoitusriskin avulla eläkevaroille parempaa tuottoa. Sijoitusriski, sijoitustuotot ja asiakashyvitykset kulkevat käsi kädessä. Hallittu sijoitusriski on tarkoittanut osakkeiden ja kiinteistöjen painottamista eläkekassan sijoitussalkussa, mikä on sekä viime vuosina että pitkällä aikavälillä osoittautunut onnistuneeksi ratkaisuksi.

Sijoitustuotot ja vahva vakavaraisuus koituivat eläkekassan osakkaiden hyväksi. Asiakashyvityksiin siirrettiin 20,0 (24,0) miljoonaa euroa, mikä oli 10,7 (12,4) prosenttia TyEL-palkkasummasta. Osakkaiden TyEL-maksuprosentiksi jäi 7,6 (4,8), ja se on huomattavan alhainen verrattuna työnantajien yleiseen noin 18,0 prosentin maksutasoon.

Toimintamme keskeiset tavoitteet vuodelle 2016 ovat selkeät: säilytämme työnantajan työeläkemaksun selvästi alle yleisen tason ja pidämme vakavaraisuusaseman merkittävästi korkeampana kuin työeläkeyhtiöillä keskimäärin.

Lämmin kiitos henkilöstölle, asiakkaille ja yhteistyökumppaneille.

Helsingissä 2.3.2016

Pekka Perälä

VALION ELÄKEKASSAN TOIMINTAKERTOMUS

Yleistä

Valion Eläkekassa huolehtii Valio Oy:n ja Valioon kuuluvien työnantajaosakkaiden palveluksessa olevien työntekijöiden eläketurvasta. Valion Keskinäinen Vakuutusyhtiö harjoittaa lakisääteistä tapaturmavakuutusta. Eläkekassa ja Vakuutusyhtiö perustettiin jo vuonna 1920. Ne ovat kaksi oikeudellisesti itsenäistä yritystä eivätkä muodosta konsernia.

Toimintapiiri

Valion Eläkekassan osakkaita (työnantajia) oli vuoden 2015 päättyessä A-osastossa 11 (12) ja B-osastossa 18 (18).

A-osaston jäseniä ovat ne työntekijät, joille osakkaat ovat järjestäneet lisäedun. Lisäksi A-osaston jäsenmäärään lasketaan ne henkilöt, jotka ovat säilyttäneet lisäedun sääntöjen mukaisen jatkojäsenyyden perusteella.

B-osaston jäseniä ovat kaikki osakkaiden palveluksessa olevat TyEL-vakuutetut työntekijät sekä osakkaiden TyEL-vakuutetut hallintohenkilöt.

Jäsenet A-osasto	Yhteensä
31.12.2015	257
31.12.2014	294
Jäsenet B-osasto	Yhteensä
31.12.2015	3 961
31.12.2014	4 479

VAKUUTUSTOIMINTA

A-osasto

Eläkekassan A-osasto myöntää säännöissään tarkemmin määriteltäviä vanhuus-, työkyvyttömyys- ja perhe-eläkkeitä sekä sairaus- ja hautausavustuksia. A-osastoa ei ole suljettu, eli työnantajat voivat edelleen ilmoittaa uusiksi jäseniksi säännöissä lueteltuihin henkilöryhmiin kuuluvia henkilöitä.

A-osastossa annettiin toimintavuoden aikana yhteensä 110 eläke- ja avustuspäätöstä. Luku sisältää myös muutos-, hylkäys- ja ennakkopäätökset sekä määräaikaisten eläkkeiden jatkamista koskevat päätökset. Osavanhuuseläkeoikeutta käytti 10 henkilöä. Naiset jäivät A-osaston vanhuuseläkkeelle keskimäärin 62 vuoden iässä ja miehet 61,5 vuoden iässä.

UUDET ELÄKE- JA AVUSTUSPÄÄTÖKSET A-OSASTO

Lukumäärä (kpl)	2015	2014	2013	2012	2011
Vanhuuseläke, uudet	38	28	31	24	20
Työkyvyttömyyseläke	1	1	1	3	6
Perhe-eläke	20	21	14	19	24
Yhteensä	59	50	46	46	50
Sairausavustus	1	1	0	1	9
Hautausavustus	50	40	46	43	40
Yhteensä	51	41	46	44	49
Kaikki yhteensä	110	91	92	90	99

B-osasto

Eläkekassan B-osasto myöntää työntekijän eläkelaiissa (TyEL) säädettyä vähimmäiseläketurvaa vastaavia vanhuus-, osa-aika-, työkyvyttömyys- ja perhe-eläkkeitä sekä työeläkekuntoutusta.

Toimintavuoden aikana annettiin yhteensä 398 eläkepäättöstä. Lukuun sisältyvät uusien eläkkeiden lisäksi ennako-, muutos- ja hylkäyspäätökset sekä määräaikaisten eläkkeiden jatkamista koskevat päätökset. Eläkkeiden arviolaskelmia tehtiin 102. Vuonna 2015 miehet jäivät eläkkeelle keskimäärin 60,3 vuoden iässä ja naiset 60,9 vuoden iässä.

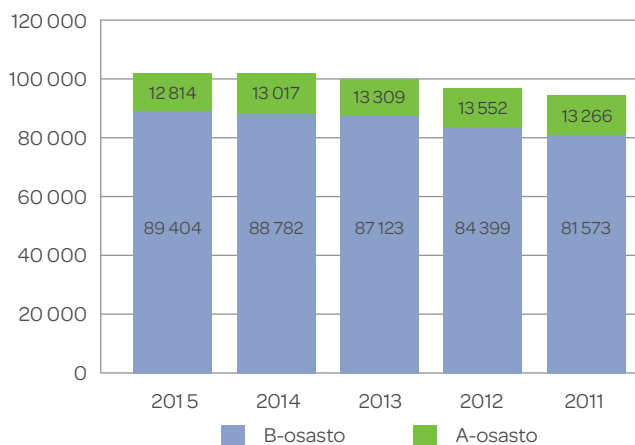
Uusia lakisääteisiä eläkkeitä myönnettiin yhteensä 235. Vanhuuseläkkeelle siirtyi yhteensä 123 henkilöä. Suoraan työsuhteesta näistä jäi eläkkeelle 69 henkilöä ja loput olivat vapaakirjaeläkkeitä ja niitä, jotka olivat jo A-osaston vanhuuseläkkeellä.

Vuonna 2015 myönnettiin 27 uutta työkyvyttömyyseläkettä. Luku sisältää täydet työkyvyttömyyseläkkeet ja osatyökyvyttömyyseläkkeet, määräaikaisten työkyvyttömyyseläkkeet eli kuntoutustuet ja toistaiseksi myönnetty työkyvyttömyyseläkkeet. Yli puolet työkyvyttömyyseläkkeistä johtui tuki- ja liikuntaelinten sairauksista ja mielenterveys sairauksista.

UUDET ELÄKEPÄÄTÖKSET B-OSASTO

Lukumäärä (kpl)	2015	2014	2013	2012	2011
Vanhuuseläke, uudet	123	78	108	109	82
Varhennettu vanhuuseläke	0	1	3	5	2
Työkyvyttömyyseläke	27	19	35	17	33
Osa-aikaeläke	6	6	13	3	11
Kuntoutusraha/ -korotus	11	12	15	10	17
Perhe-eläke	68	66	76	82	72
Yhteensä	235	182	250	226	217

MAKSETUT ELÄKKEET JA AVUSTUKSET A- & B-OSASTO, 1 000 eur



SIJOITUSTOIMINTA

Sijoitusomaisuus

Eläkekassan sijoitusomaisuuden kirjanpitoarvo (ml. korkosaamiset) oli tilikauden lopussa 865,9 (843,2) milj. euroa, josta A-osaston osuus oli 208,3 (203,3) milj. euroa ja B-osaston 657,7 (639,9) milj. euroa. Sijoitustoiminnan nettotuotto tuloslaskelmassa oli 70,9 (68,2) milj. euroa. Arvopapereiden arvostuserot alenivat 6 milj. euroa. Arvonalennusten ja palautuneiden arvonalennusten nettovaikutukset vähensivät tuottoja 10,5 (3,5) milj. euroa.

Lainat

Lainojen yhteismäärä oli tilikauden lopussa 76,8 (125,3) milj. euroa, mikä on 8,9 (14,8) prosenttia sijoitusomaisuudesta. A-osaston lainat olivat 30,2 (29,8) milj. euroa ja B-osaston 46,6 (95,5) milj. euroa. Pitkäaikaisia lainoja oli vuoden lopussa 60,0 (110,0) milj. euroa. Lyhytaikaisia lainasaamisia oli tilinpäätöksessä 16,7 (15,0) milj. euroa.

Kiinteistösijoitukset

Kiinteistösijoitusten kirjanpitoarvo oli vuoden lopussa 179,2 (185,4) milj. euroa, mikä oli 20,7 (21,9) prosenttia sijoitusomaisuudesta. Suoraan omistettuja kiinteistöjä oli kirjanpitoarvoltaan 152,3 (159,0) milj. euroa. Poistoja kiinteistöistä tehtiin 3,7 (4,0) milj. euroa. Epäsuoria kiinteistösijoituksia, lähinnä suomalaisiin kiinteistörahastoihin tehtyjä oli 29,7 (26,4) milj. euroa.

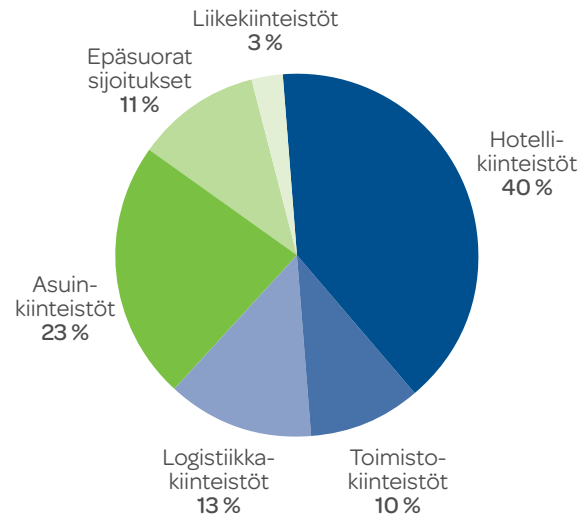
Kiinteistösijoitusten (B-osasto) nettotuotto käyväälle arvolle oli 6,5 (7,2) prosenttia. Suorien kiinteistösijoitusten tuotto oli 6,7 (6,8) prosenttia ja epäsuorien 6,1 (9,0) prosenttia.

Kiinteistökannan vajaakäyttöaste oli vuoden lopussa 6,9 (2,6) prosenttia. Kiinteistöjen taloudellinen vuokrausaste oli 93,2 (97,1) prosenttia.

KIINTEISTÖSIJOITUSTEN KESKEISET TUNNUSLUVUT (Milj. €)

	2015	2014
Vuokratuotot	19,2	19,5
Ylläpitokulut	-6,0	-7,1
Nettovuokratuotot	13,2	12,4
Suorat kiinteistösijoitukset kp-arvo 1.1.	159,0	162,1
Investoinnit	0,9	0,9
Poistot	-3,7	-4,0
Myyntit	-3,2	-
Arvonlennukset	-0,7	-
Suorat kiinteistösijoitukset kp-arvo 31.12.	152,3	159,0
Epäsuorat kiinteistösijoitukset kp-arvo 31.12.	29,7	26,4
Kiinteistösijoitukset yhteensä kp-arvo 31.12.	182,0	185,4

TILAJAKAUMA KÄYTTÖTARCOITUKSITTAIN (%)

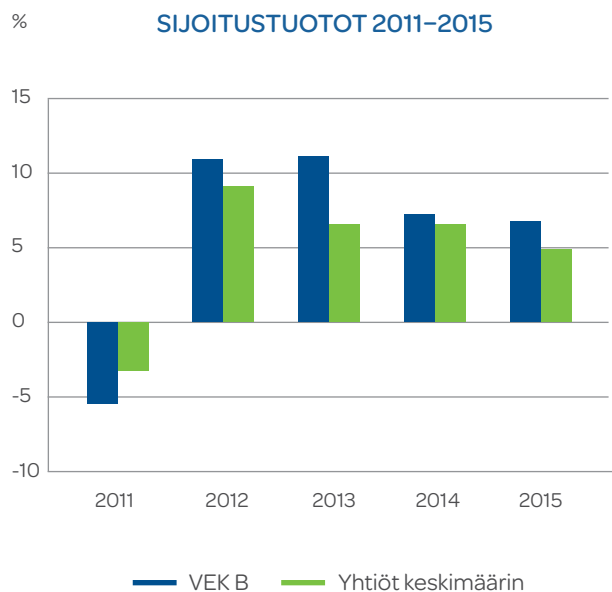
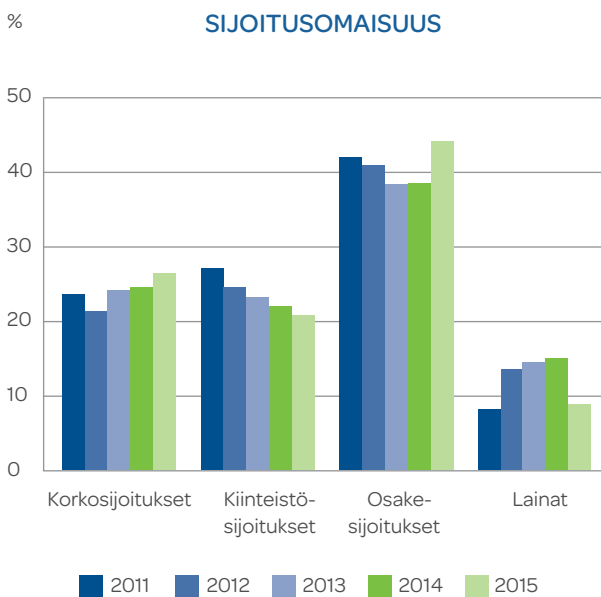


Korkosijoitukset

Korkosijoitusten yhteenlaskettu kirjanpitoarvo oli 228,2 (207,4) milj. euroa ja osuus sijoitusomaisuudesta 26,3 (21,9) prosenttia. Korkosijoituksista pitkän koronrahastoja oli 24 prosenttia ja lyhyen koronrahastoja 1,8 prosenttia.

Osakesijoitukset

Pörssiosakkeiden ja osakerahasto-osuuksien yhteenlaskettu kirjanpitoarvo oli 381,8 (324,9) milj. euroa ja 44,0 (38,5) prosenttia sijoitusomaisuudesta. Osakesijoituksia on hajautettu ulkomaille pääasiassa sijoittamalla euroalueen pörssiosakkeisiin ja osakerahastoihin. Ulkomaisten osakesijoitusten osuus vuoden 2015 lopussa oli 261 milj. euroa, mikä on 31 prosenttia sijoitusomaisuudesta.



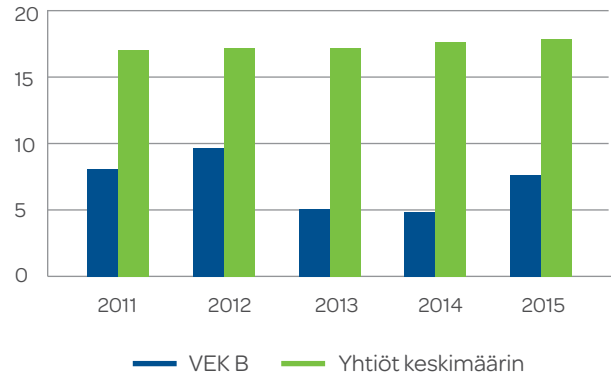
VAKUUTUSMAKSUT

A-osaston jäsenmaksu oli 0,5 (0,5) prosenttia jäsenten palkasta. Työnantajien maksu oli 2 (2) prosenttia palkkasummasta.

B-osaston työntekijöiden eläkevakuutusmaksu oli alle 53-vuotiaiden osalta 5,55 (5,55) prosenttia ja 53 vuotta täyttäneiden osalta 7,05 (7,05) prosenttia työntekijöiden palkasta. Työnantajien maksu oli 7,5 (4,8) prosenttia.

TYEL-MAKSU % PALKKASUMMASTA

Työnantajan osuus



TUNNUSLUVUT JA ANALYYSIT B-OSASTO

Tiivistelmä tunnusluvuista	2015	2014	2013	2012	2011
Vakuutusmaksutulo/Maksutulo, 1 000 €	25 534	21 120	19 791	28 166	24 651
Maksetut eläkkeet ja muut korvaukset, 1 000 € ¹⁾	55 649	54 205	50 289	47 669	43 743
Sijoitustoiminnan nettotuotto käyvin arvo, 1 000 €	52 072	53 776	75 518	68 550	-34 919
Sijoitustoiminnan nettotuotto sitoutuneelle pääomalle, %	6,87	7,32	11,18	11,08	-5,30
Liikevaihto, 1 000 €	76 239	76 763	62 844	73 817	50 595
Kokonaishoitokulut, 1 000 €	1 184	1 165	1 161	1 197	1 157
Kokonaishoitokulut % liikevaihdosta	1,55 %	1,52 %	1,85 %	1,62 %	2,29 %
Hoitokulut ilman työkyvyn ylläpitotoiminnan hoitokuluja ja lakisääteisiä maksuja					
% TyEL-palkkasummasta	0,38 %	0,36 %	0,37 %	0,37 %	0,41 %
Kokonaistulos, 1 000 €	35 059	32 151	62 190	54 398	-46 320
Vastuovelka/Eläkevastuu, 1 000 €	650 016	618 220	593 487	569 295	537 486
Vakavaraisuuspääoma, 1 000 € ²⁾	309 788	295 466	287 576	250 201	208 992
Vakavaraisuuspääoma % vastuuelasta/eläkevastuusta ³⁾	63,89 %	63,40 %	63,76 %	57,95 %	49,97 %
Vakavaraisuuspääoma suhteessa vakavaraisuusrajaan	3,63	3,92	4,01	3,95	3,87
Tasoisuusmäärä, 1 000 €	14 146	16 019	16 453	16 658	16 285
Eläkevarat, 1 000 € ⁴⁾	788 950	755 787	732 922	676 264	621 557
Tuloksen käyttö kannatusmaksujen alentamiseen (%) TyEL-palkkasummasta	11,03 %	12,32 %	12,25 %	7,43 %	7,05 %
TyEL-palkkasumma, 1 000 €	188 000	197 000	190 000	185 100	171 000
TyEL-vakuutettuja	3 961	4 479	4 423	4 399	4 404
Eläkkeensaajia	6 748	6 904	7 051	7 131	7 301

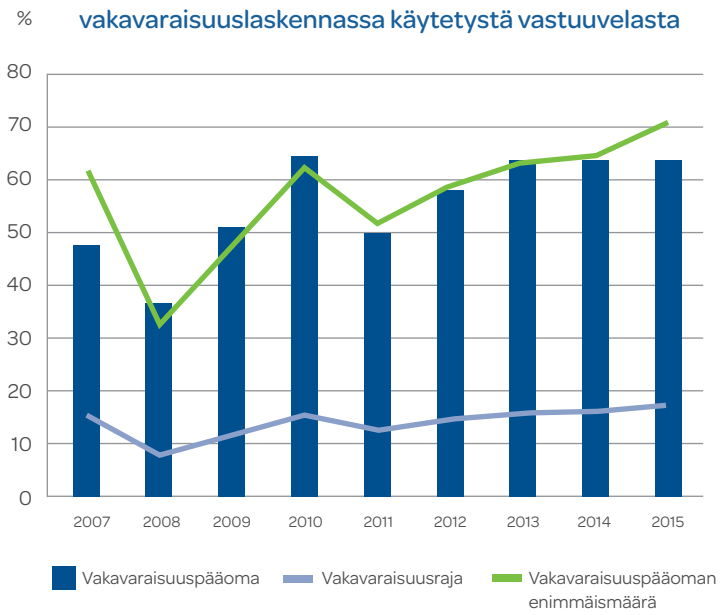
¹⁾ Vastaa tuloslaskelman erää maksetut korvaukset (ilman työkyvyn ylläpitotoiminnan kuluja)

²⁾ Vuoden 2012 saakka toimintapääoma laskettuna kunakin ajankohtana voimassa olleiden säädösten mukaisesti (vastaava periaate koskee myös muita vakavaraisuustunnuslukuja)

³⁾ Suhdeluku laskettu %:na vakavaraisuusrajan laskennassa käytetystä vastuuelasta

⁴⁾ Vastuuelka/Eläkevastuu + arvostuserot

VAKAVARAISUUSPÄÄOMA JA SEN RAJAT % vakavaraisuuslaskennassa käytetystä vastuuvelasta

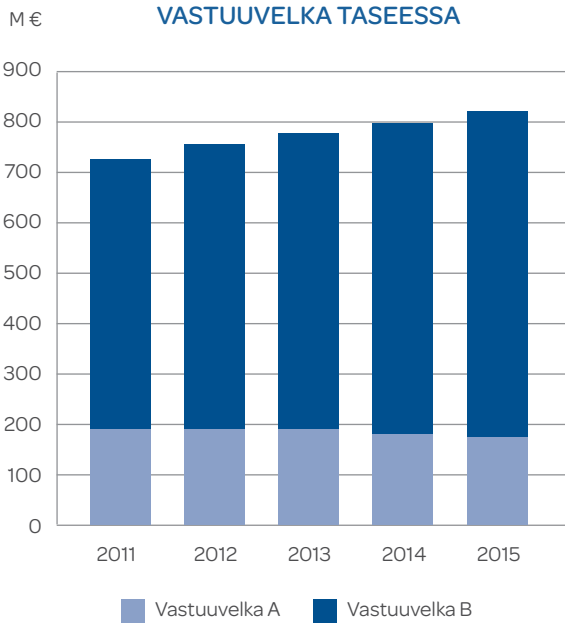


Vakavaraisuus

B-osaston vakavaraisuus oli suhteessa vakavaraisuuslaskennassa käytettyyn vastuuvelkaan 63,9 (63,4) prosenttia. Riskiperusteinen vakavaraisuusasema oli 3,6 (3,9) kertaa vakavaraisuusrajan edellyttämä määrä. Vakavaraisuuspääomaa oli yhteensä 309,8 (295,5) M€, josta lisävakuutusvastuun osuus oli 151,0 M€. Arvotuserot olivat 138,9 M€, tasoitusmäärä 14,1 M€ ja oma pääoma 5,7 M€.

Lisävakuutusvastuu toimii sijoitustoiminnan lisäpuskurina siten, että hyvinä sijoitusvuosina sitä pyritään kasvattamaan ja huonoina vuosina sitä voidaan purkaa tappioiden tasaamiseen. Toinen lisäpuskuri on ns. osaketuottosidonnainen lisävakuutusvastuu, mikä on työeläkejärjestelmälle yhteinen. Sen suuruus määräytyy eläkeyhtiöiden listatuista yhtiöistä saaman keskimääräisen osaketuoton perusteella.





Vastuuvelka

B-osaston vastuuvelka oli yhteensä 650 M€. Eläkkeistä aiheutuva varsinainen vastuuvelka oli 463 M€, lisävakuutusvastuu 151 M€, osaketuottosidonnainen lisävakuutusvastuu 22 M€ ja tasoitusmäärä 14 M€.

A-osaston vastuuvelka on 177 miljoonaa euroa sisältäen indeksikorotusvastuuta 16,4 miljoonaa euroa.



VALION KESKINÄISEN VAKUUTUSYHTIÖN TOIMINTAKERTOMUS

Valion Keskinäinen Vakuutusyhtiö hoitaa lakisääteistä tapaturmavakuutusta, jonka osakkaat ovat ottaneet työntekijöidensä työtapaturmien ja ammattitautien varalta. Lakisääteisen tapaturmavakuutuksen yhteydessä osakkaat ovat järjestäneet kauttamme myös työntekijäin ryhmähenkivakuutuksen.

Yleistä

Valion Keskinäisen Vakuutusyhtiön 95. toimintavuosi oli hyvä. Yhtiön sijoitukset tuottivat 6,2 (7,8) prosenttia. Myös vakavilta työtapaturmilta vältyttiin. Vahinkotiheys eli sattuu-

neiden tapaturmien lukumäärä sataa työntekijää kohden oli 5,9 (7,0) prosenttia. Lakisääteisen tapaturmavakuutuksen maksuprosentti palkoista oli 0,05 (0,7) prosenttia, mikä on selvästi alle yleisen maksutason. Vakuutusmaksutulo oli 0,08 (1,5) miljoonaa euroa.

Toimintapiiri

Vuoden päättyessä vakuutusyhtiössä oli 17 (16) osakasta. Osakkaiden palveluksessa oli vuonna 2015 keskimäärin 3 706 tapaturmavakuutettua työntekijää ja toimihenkilöä. Vakuutettujen lukumäärä väheni 233 henkilöllä.

SIJOITUSTOIMINTA

Sijoitusomaisuus

Vuoden lopussa vakuutusyhtiön sijoitusomaisuuden kirjanpitoarvo oli 21,1 (19,8) milj. euroa. Sijoitustoiminnan nettotuotto oli 1,9 (1,0) milj. euroa.

Lainat

Lainasaamiset osakkailta olivat tilikauden lopussa 0,6 (0,8) milj. euroa.

Kiinteistösijoitukset

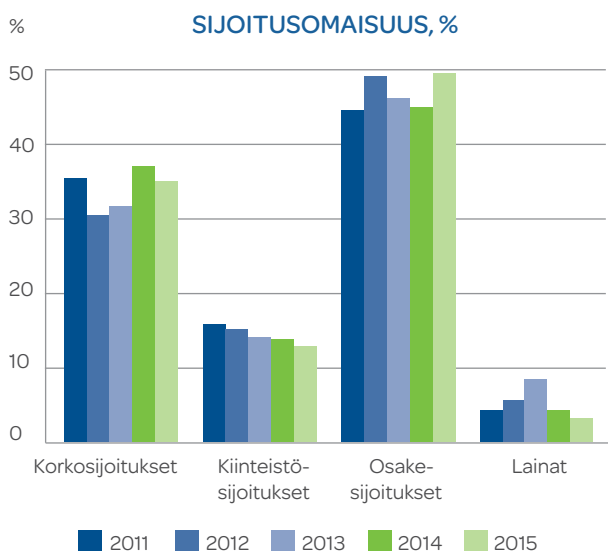
Kiinteistösijoitusten kirjanpitoarvo oli vuoden lopussa 2,7 (2,7) milj. euroa, mikä oli 13 (14) prosenttia sijoitusomaisuudesta. Yhtiöllä ei ole epäsuoria kiinteistösijoituksia.

Korkosijoitukset

Joukkovelkakirjalainojen ja korkorahastojen yhteenlaskettu kirjanpitoarvo oli 7,4 (7,4) milj. euroa ja osuus sijoitusomaisuudesta 35 (37) prosenttia. Joukkovelkakirjalainat ovat euroalueen valtionlainoja. Korkorahastot 6,6 (4,5) milj. euroa, olivat pitkän ja lyhyen koron rahastoja.

Osakesijoitukset

Pörssiosakkeiden ja osakerahasto-osuuksien yhteenlaskettu kirjanpitoarvo oli 10,4 (8,7) milj. euroa ja osuus sijoitusomaisuudesta 49 (44) prosenttia. Osakesijoituksia on hajautettu ulkomaille pääasiassa sijoittamalla euroalueen osakerahastoihin. Ulkomaisten osakesijoitusten osuus vuoden 2015 lopussa oli 44 prosenttia sijoitusomaisuudesta.



VAKUUTUSTOIMINTA

Uusia työtapaturmia ja ammattitauteja ilmoitettiin yhtiöllemme kaikkiaan 218 kappaletta, mikä on 57 vähemmän kuin edellisellä vuonna.

Korvatuista työtapaturmista 75 prosenttia sattui työssä tai työpaikalla. Työmatkalla sattuneita tapaturmia oli 18 prosenttia ja ammattitauteja 7 prosenttia kaikista korvatus-

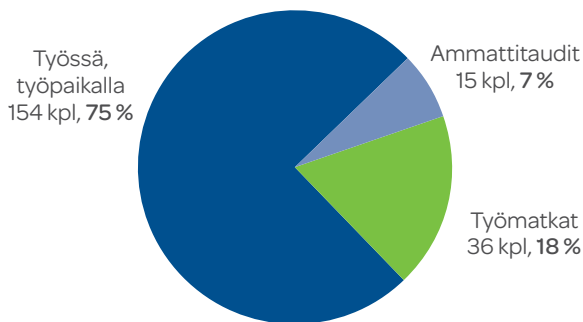
ta tapauksista. Korvattujen tapausten jakauma työssä tai työpaikalla sattuneisiin tapaturmiin, työmatkalla sattuneisiin tapaturmiin ja ammattitauteihin on pysynyt viime vuosina lähes samana.

Lakisääteisestä tapaturmavakuutuksesta maksettiin kertomusvuonna korvauksia yhteensä 1 645 220 euroa. Korvauksia maksettiin edellisvuotta vähemmän.

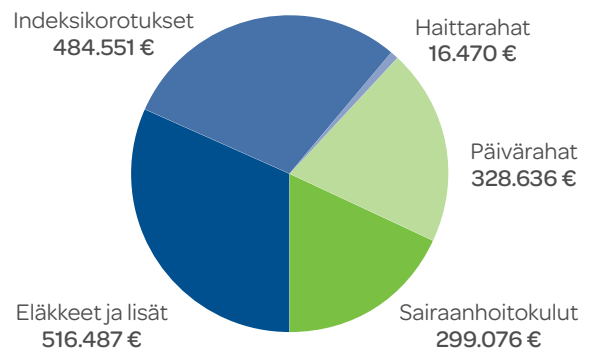
Jälleenvakuutus

Valion Keskinäisen Vakuutusyhtiön jälleenvakuutus on järjestetty 1.1.2015 alkaen Pohjolassa.

KORVATUT TAPAUKSET 2015



MAKSETUT KORVAUKSET 2015



TUNNUSLUVUT JA ANALYYSIT

Tiivistelmä tunnusluvuista	2015	2014	2013	2012	2011
Vakuutusmaksutulo (ennen jv-osuutta), 1 000 €	77	1 487	1 032	1 411	1 804
Vahinkosuuhde (prosentteina)	4 777,3	110,4	93,7	125,2	124,7
Korvauskulut ilman perustekorkokulua (+/-), 1 000 €	-1 371	-1 640	-965	-1 761	-2 076
Vahinkosuuhde ilman perustekorkokulua (prosentteina)	4 140,9	122,1	112,4	111,8	114,9
Liikekulusuhde (prosentteina)	1 946,9	31,3	50,6	33,2	25,9
Yhdistetty kulusuhde (prosentteina)	6 724,2	141,7	144,3	158,4	150,6
Yhdistetty kulusuhde ilman perustekorkokulua (prosentteina)	6 087,8	153,4	162,9	145,0	140,8
Liikevoitto (+) tai tappio (-), 1 000 €	-32	413	969	381	-943
Taseen ulkopuolisten arvostuserojen, käyvän arvon rahaston ja arvonkorotusrahaston muutos (+/-), 1 000 €	-332	751	529	1 145	-1 327
Kokonaistulos, (+/-) 1 000 €	-364	1 164	1 499	1 526	-2 270
Korkokulut ja muut rahoituskulut (+), 1 000 €	3	3	1	6	5
Perustekorkokulu (+), 1 000 €	183	174	191	189	177
Kokonaispääoman tuotto ilman sij.sid.vakuutusta prosentteina (käyvin arvoin)	-0,7	5,2	6,9	7,6	-9,2
Sijoitustoiminnan nettotuotto-% käyvin arvoin sitoutuneelle pääomalle (+/-)	6,2	7,8	8,5	11,1	-5,9
Toimintapääoma, 1 000 €	9 318	9 385	8 633	8 023	6 555
Tasoisuusmäärä, 1 000 €	6 955	7 654	7 243	6 356	6 299
Vakavaraisuuspääoma, 1 000 €	16 273	17 039	15 877	14 379	12 854
Vakavaraisuuspääoma prosentteina vastuuvälästä	185,9	198,4	188,7	165,8	149,7
Vakuutusmaksutuotot 12 kuukaudelta (jv-osuuden jälkeen), 1 000 €	29	1 486	1 029	1 406	1 806
Vastuunkantokyky prosentteina	56 715,1	1 146,8	1 542,9	1 022,6	711,6
Henkilöstön keskimääräinen lukumäärä tilikauden aikana	4	4	4	4	4

HALLINTONEUVOSTO

Osakkaiden valitsemat

Jaakko Rouhiainen, Juva
PUHEENJOHTAJA

Mirja Koutonen, Rautavaara
Lasse Lintilä, Seinäjoki
Tuula Ojanen, Ruovesi
Juha Törmä, Tyrnävä
Päivi Ylä-Outinen, Lappeenranta

Jäsenten ja vakuutettujen valitsemat

Pasi Mäkinen, Hämeenlinna
VARAPUHEENJOHTAJA

Jaana Kanto, Loppi
Sirpa Korhonen, Vantaa
Hanna Laitinen, Vantaa
Antti Parviainen, Kangasala
Eija Saharinen, Jämsä

HALLITUS

Sauli Lähteenmäki, Rusko
PUHEENJOHTAJA

Reijo Aalto, Helsinki
VARAPUHEENJOHTAJA

Pentti Eklund, Riihimäki

Annikka Hurme, Helsinki

Tarja Loppi, Joensuu

HENKILÖSTÖ

Toimitusjohtaja

Pekka Perälä

Talous ja hallinto

TALOUSPÄÄLLIKKÖ

Mari Lintunen

KIRJANPITO

Tuija Honkanen

Heli Malinen

Leena Savio

Tarja Valkonen

SIHTEERI

Eeva Timonen

Kiinteistöt

OSASTOPÄÄLLIKKÖ

Petteri Näveri

VUOKRAUS JA YLLÄPITO

Saila Puro

Ritva Rantanen

KIINTEISTÖSIHTEERI

Suvi Tikkanen

Vakuutus

VAKUUTUSPÄÄLLIKKÖ

Saara Luukkonen

Johanna Heikurainen (perhevapaalla)

ELÄKKEET

Tiina Immonen

ELÄKKEET, TYÖSUHDEREKISTERI

Jouni Pesonen

TAPATURMAVAKUUTUS

Sari Österman

MATEMAATIKKO, TAPATURMAVAKUUTUS

Anna-Kaisa Rimpeläinen